

士林電機股份有限公司  
及子公司

合併財務報告暨會計師查核報告  
民國108及107年度

地址：台北市中山北路六段88號16樓

電話：(02)2834-2662

## § 目 錄 §

項	目 頁	次	財 務 報 表 附 註 編 號
一、封 面	1		-
二、目 錄	2		-
三、關係企業合併財務報告聲明書	3		-
四、會計師查核報告	4~8		-
五、合併資產負債表	9		-
六、合併綜合損益表	10~12		-
七、合併權益變動表	13		-
八、合併現金流量表	14~16		-
九、合併財務報表附註			
(一) 公司沿革	17		一
(二) 通過財務報告之日期及程序	17		二
(三) 新發布及修訂準則及解釋之適用	17~19		三
(四) 重大會計政策之彙總說明	20~35		四
(五) 重大會計判斷、估計不確定性及 假設之主要來源	35		五
(六) 重要會計項目之說明	35~77		六~三二
(七) 關係人交易	78~80		三三
(八) 質抵押資產	81		三四
(九) 重大或有負債及未認列之合約 承諾	81~82		三五
(十) 重大之災害損失	-		-
(十一) 重大之期後事項	-		-
(十二) 其 他	82~84		三六
(十三) 附註揭露事項			
1. 重大交易事項相關資訊	84, 87~96		三七
2. 轉投資事業相關資訊	84~85, 97~99		三七
3. 大陸投資資訊	85, 100~102		三七
(十四) 部門資訊	85~86		三八


## 關係企業合併財務報告聲明書

本公司 108 年度（自 108 年 1 月 1 日至 12 月 31 日止）依「關係企業合併營業報告書關係企業合併財務報表及關係報告書編製準則」應納入編製關係企業合併財務報告之公司與依國際財務報導準則第 10 號應納入編製母子公司合併財務報告之公司均相同，且關係企業合併財務報告所應揭露相關資訊於前揭母子公司合併財務報告中均已揭露，爰不再另行編製關係企業合併財務報告。

特此聲明

公司名稱：士林電機廠股份有限公司

董事長：許 育 瑞



中 華 民 國 109 年 3 月 13 日

### 會計師查核報告

士林電機廠股份有限公司 公鑒：

#### 查核意見

士林電機廠股份有限公司及其子公司民國 108 年及 107 年 12 月 31 日之合併資產負債表，暨民國 108 年及 107 年 1 月 1 日至 12 月 31 日之合併綜合損益表、合併權益變動表與合併現金流量表，以及合併財務報表附註（包括重大會計政策彙總），業經本會計師查核竣事。

依本會計師之意見，基於本會計師之查核結果及其他會計師之查核報告（請參閱其他事項段），上開合併財務報表在所有重大方面係依照證券發行人財務報告編製準則及經金融監督管理委員會認可並發布生效之國際財務報導準則、國際會計準則、解釋及解釋公告編製，足以允當表達士林電機廠股份有限公司及其子公司民國 108 年及 107 年 12 月 31 日之合併財務狀況，暨民國 108 年及 107 年 1 月 1 日至 12 月 31 日之合併財務績效與合併現金流量。

#### 查核意見之基礎

本會計師係依照會計師查核簽證財務報表規則及一般公認審計準則執行查核工作。本會計師於該等準則下之責任將於會計師查核合併財務報表之責任段進一步說明。本會計師所隸屬事務所受獨立性規範之人員已依會計師職業道德規範，與士林電機廠股份有限公司及其子公司保持超然獨立，並履行該規範之其他責任。基於本會計師之查核結果及其他會計師之查核報告，本會計師相信已取得足夠及適切之查核證據，以作為表示查核意見之基礎。

## 關鍵查核事項

關鍵查核事項係指依本會計師之專業判斷，對士林電機廠股份有限公司及其子公司民國 108 年度合併財務報表之查核最為重要之事項。該等事項已於查核合併財務報表整體及形成查核意見之過程中予以因應，本會計師並不對該等事項單獨表示意見。

茲對士林電機廠股份有限公司及其子公司民國 108 年度合併財務報表之關鍵查核事項敘明如下：

### 存貨評價

士林電機廠股份有限公司及其子公司之主要產品包括各種重電、機器、電子等機械器具及其零組件，因此管理階層係基於目前市場狀況及各種產品之歷史銷售經驗，以估計可能發生之存貨跌價損失。與存貨評估相關之資訊，請參閱合併財務報表附註四、五及十一。由於備抵存貨跌價損失之評估涉及管理階層之重大會計估計及判斷，因是將備抵存貨跌價損失之評估列為關鍵查核事項。

本會計師對於上述關鍵查核事項已執行之主要查核程序包括：

- 瞭解存貨評價政策，並評估與存貨評價相關內部控制之設計及執行情形。
- 抽核最近期的銷貨及進貨憑證以確定其是否以成本或淨變現價值孰低衡量測試存貨的帳面價值。
- 測試管理階層用以計算備抵存貨跌價損失所依據之資料，並依據該資料重新核算備抵存貨跌價損失金額，與已認列之備抵存貨跌價損失金額比較，並查核期後存貨報廢之情形，以確認其是否依據存貨政策一致性提列及其適足情況。
- 觀察年度存貨盤點時，亦同時觀察是否存有呆滯或陳舊之存貨。

### 其他事項

列入上開合併財務報表之子公司中，有關部分子公司之財務報表係由其他會計師查核，因此本會計師對上開合併財務報表所表示之意見中，有關前述子公司財務報表所列之金額，係依據其他會計師之查核報告，前述子公司民國 108 年及 107 年 12 月 31 日之資產總額分別為新台幣 279,049 仟元及 240,373 仟元，分別占合併資產總額之 0.68%及 0.60%；前述子公司民國 108 年及 107 年 1 月 1 日至 12 月 31 日之營業收入分別為新台幣 8,767 仟元及 7,711

仟元，皆占合併營業收入之 0.03%。另列入上開合併財務報表中，有關部分關聯企業之財務報表係由其他會計師查核，因此本會計師對上開合併財務報表所表示之意見中，有關對前述關聯企業之採用權益法之投資、採用權益法認列之關聯企業（損）益之份額及採用權益法認列之關聯企業綜合（損）益之份額，係依據其他會計師之查核報告，民國 108 年及 107 年 12 月 31 日對前述關聯企業之採用權益法之投資分別為新台幣 6,059,712 仟元及 5,465,076 仟元，分別占合併資產總額之 14.87%及 13.66%；民國 108 年及 107 年 1 月 1 日至 12 月 31 日對前述關聯企業之採用權益法認列之關聯企業（損）益之份額分別為新台幣 150,485 仟元及 115,643 仟元，分別占合併稅前淨利之 6.77%及 5.39%；民國 108 年及 107 年 1 月 1 日至 12 月 31 日對前述關聯企業之採用權益法認列之關聯企業綜合（損）益之份額分別為新台幣 547,455 仟元及 109,830 仟元，分別占合併綜合損益總額之 29.13%及 7.92%。

士林電機廠股份有限公司業已編製民國 108 及 107 年度之個體財務報表，並經本會計師出具無保留意見加其他事項段落之查核報告在案，備供參考。

#### **管理階層與治理單位對合併財務報表之責任**

管理階層之責任係依照證券發行人財務報告編製準則及經金融監督管理委員會認可並發布生效之國際財務報導準則、國際會計準則、解釋及解釋公告編製允當表達之合併財務報表，且維持與合併財務報表編製有關之必要內部控制，以確保合併財務報表未存有導因於舞弊或錯誤之重大不實表達。

於編製合併財務報表時，管理階層之責任亦包括評估士林電機廠股份有限公司及其子公司繼續經營之能力、相關事項之揭露，以及繼續經營會計基礎之採用，除非管理階層意圖清算士林電機廠股份有限公司及其子公司或停止營業，或除清算或停業外別無實際可行之其他方案。

士林電機廠股份有限公司及其子公司之治理單位（含審計委員會）負有監督財務報導流程之責任。

#### **會計師查核合併財務報表之責任**

本會計師查核合併財務報表之目的，係對合併財務報表整體是否存有導因於舞弊或錯誤之重大不實表達取得合理確信，並出具查核報告。合理確信係高度確信，惟依照一般公認審計準則執行之查核工作無法保證必能偵出合

併財務報表存有之重大不實表達。不實表達可能導因於舞弊或錯誤。如不實表達之個別金額或彙總數可合理預期將影響合併財務報表使用者所作之經濟決策，則被認為具有重大性。

本會計師依照一般公認審計準則查核時，運用專業判斷並保持專業上之懷疑。本會計師亦執行下列工作：

1. 辨認並評估合併財務報表導因於舞弊或錯誤之重大不實表達風險；對所評估之風險設計及執行適當之因應對策；並取得足夠及適切之查核證據以作為查核意見之基礎。因舞弊可能涉及共謀、偽造、故意遺漏、不實聲明或踰越內部控制，故未偵出導因於舞弊之重大不實表達之風險高於導因於錯誤者。
2. 對與查核攸關之內部控制取得必要之瞭解，以設計當時情況下適當之查核程序，惟其目的非對士林電機廠股份有限公司及其子公司內部控制之有效性表示意見。
3. 評估管理階層所採用會計政策之適當性，及其所作會計估計與相關揭露之合理性。
4. 依據所取得之查核證據，對管理階層採用繼續經營會計基礎之適當性，以及使士林電機廠股份有限公司及其子公司繼續經營之能力可能產生重大疑慮之事件或情況是否存在重大不確定性，作出結論。本會計師若認為該等事件或情況存在重大不確定性，則須於查核報告中提醒合併財務報表使用者注意合併財務報表之相關揭露，或於該等揭露係屬不適當時修正查核意見。本會計師之結論係以截至查核報告日所取得之查核證據為基礎。惟未來事件或情況可能導致士林電機廠股份有限公司及其子公司不再具有繼續經營之能力。
5. 評估合併財務報表（包括相關附註）之整體表達、結構及內容，以及合併財務報表是否允當表達相關交易及事件。
6. 對於集團內組成個體之財務資訊取得足夠及適切之查核證據，以對合併財務報表表示意見。本會計師負責集團查核案件之指導、監督及執行，並負責形成集團查核意見。

本會計師與治理單位溝通之事項，包括所規劃之查核範圍及時間，以及重大查核發現（包括於查核過程中所辨認之內部控制顯著缺失）。

本會計師亦向治理單位提供本會計師所隸屬事務所受獨立性規範之人員已遵循會計師職業道德規範中有關獨立性之聲明，並與治理單位溝通所有可能被認為會影響會計師獨立性之關係及其他事項（包括相關防護措施）。

本會計師從與治理單位溝通之事項中，決定對士林電機廠股份有限公司及其子公司民國 108 年度合併財務報表查核之關鍵查核事項。本會計師於查核報告中敘明該等事項，除非法令不允許公開揭露特定事項，或在極罕見情況下，本會計師決定不於查核報告中溝通特定事項，因可合理預期此溝通所產生之負面影響大於所增進之公眾利益。

勤業眾信聯合會計師事務所  
會計師 陳 致 源



陳致源

會計師 楊 清 鎮




楊清鎮

金融監督管理委員會核准文號  
金管證審字第 1060023872 號

證券暨期貨管理委員會核准文號  
台財證六字第 0920123784 號

中 華 民 國 109 年 3 月 13 日





單位：新台幣仟元

代 碼	資 產	108年12月31日		107年12月31日	
		金 額	%	金 額	%
	流動資產				
1100	現金及約當現金(附註六)	\$ 2,472,153	6	\$ 2,969,922	7
1110	透過損益按公允價值衡量之金融資產—流動(附註七)	-	-	22,351	-
1136	按攤銷後成本衡量之金融資產—流動(附註九)	42,975	-	58,179	-
1140	合約資產—流動(附註二四)	2,590,272	6	2,136,562	5
1150	應收票據(附註十及二四)	969,457	2	1,355,117	3
1160	應收票據—關係人(附註二四及三三)	-	-	978	-
1170	應收帳款(附註五、十及二四)	4,861,299	12	4,601,487	12
1180	應收帳款—關係人(附註五、二四及三三)	172,483	1	184,290	1
1200	其他應收款(附註十)	55,198	-	19,788	-
1210	其他應收款—關係人(附註三三)	5,156	-	5,549	-
130X	存貨(附註五及十一)	4,628,960	11	4,651,371	12
1479	其他流動資產(附註十七、三三及三四)	653,459	2	459,482	1
11XX	流動資產總計	16,451,412	40	16,465,076	41
	非流動資產				
1510	透過損益按公允價值衡量之金融資產—非流動(附註七)	738,591	2	721,528	2
1517	透過其他綜合損益按公允價值衡量之金融資產—非流動(附註八)	891,507	2	854,089	2
1550	採用權益法之投資(附註十三及三四)	7,607,772	19	7,060,892	18
1600	不動產、廠房及設備(附註十四及三四)	6,739,312	17	6,376,135	16
1755	使用權資產(附註十五)	203,687	-	-	-
1760	投資性不動產(附註十六及三四)	7,489,446	18	7,598,604	19
1840	遞延所得稅資產(附註二六)	364,917	1	313,873	1
1990	其他非流動資產(附註十七及三四)	272,359	1	623,154	1
15XX	非流動資產總計	24,307,591	60	23,548,275	59
1XXX	資 產 總 計	\$ 40,759,003	100	\$ 40,013,351	100
	負債及權益				
	流動負債				
2100	短期借款(附註十八及三四)	\$ 2,245,800	6	\$ 2,475,658	6
2120	透過損益按公允價值衡量之金融負債—流動(附註七)	7,906	-	304	-
2130	合約負債—流動(附註二四及三三)	1,722,894	4	1,806,854	5
2150	應付票據(附註十九)	222,331	1	263,915	1
2170	應付帳款(附註十九)	5,581,602	14	5,577,313	14
2180	應付帳款—關係人(附註三三)	70,985	-	119,828	-
2219	其他應付款(附註二十)	1,424,885	3	1,401,419	3
2220	其他應付款—關係人(附註三三)	21,274	-	22,178	-
2230	本期所得稅負債(附註二六)	113,595	-	260,002	1
2250	負債準備—流動(附註二一)	841,437	2	766,163	2
2280	租賃負債—流動(附註十五)	4,913	-	-	-
2399	其他流動負債(附註二十及三三)	160,213	-	151,732	-
21XX	流動負債總計	12,417,835	30	12,845,366	32
	非流動負債				
2540	長期借款(附註十八)	850,000	2	850,000	2
2550	負債準備—非流動(附註二一)	17,511	-	16,387	-
2570	遞延所得稅負債(附註二六)	2,216,049	6	2,152,747	6
2580	租賃負債—非流動(附註十五)	957	-	-	-
2630	長期遞延收入	49,988	-	52,352	-
2640	淨確定福利負債—非流動(附註二二)	430,107	1	414,830	1
2670	其他非流動負債(附註二十)	102,151	-	100,830	-
25XX	非流動負債總計	3,666,763	9	3,587,146	9
2XXX	負債總計	16,084,598	39	16,432,512	41
	歸屬於本公司業主之權益(附註二三及二九)				
3110	普通股股本	5,209,722	13	5,209,722	13
3200	資本公積	2,622,204	7	2,616,806	7
	保留盈餘				
3310	法定盈餘公積	2,563,623	6	2,422,109	6
3320	特別盈餘公積	5,136,954	13	5,136,954	13
3350	未分配盈餘	8,242,331	20	7,606,855	19
3300	保留盈餘總計	15,942,908	39	15,165,918	38
3400	其他權益	393,810	1	142,398	-
31XX	本公司業主之權益總計	24,168,644	60	23,134,844	58
36XX	非控制權益(附註二三)	505,761	1	445,995	1
3XXX	權益總計	24,674,405	61	23,580,839	59
	負債與權益總計	\$ 40,759,003	100	\$ 40,013,351	100

後附之附註係本合併財務報告之一部分。

(請參閱勤業眾信聯合會計師事務所民國109年3月13日查核報告)

董事長：許育瑞



經理人：許育瑞



會計主管：施欽倚



## 士林電機股份有限公司及子公司

民國 108 年及 107 年 1 月 1 日至 12 月 31 日

單位：新台幣仟元，惟  
每股盈餘為元

代 碼		108年度		107年度	
		金 額	%	金 額	%
	營業收入(附註二四及三三)				
4100	銷貨收入	\$ 21,486,313	83	\$ 21,705,445	87
4300	租賃收入	511,456	2	509,211	2
4520	工程收入	4,032,504	15	2,761,668	11
4800	其他營業收入	8,500	-	7,500	-
4000	營業收入合計	<u>26,038,773</u>	<u>100</u>	<u>24,983,824</u>	<u>100</u>
	營業成本(附註十一、二五及三三)				
5110	銷貨成本	17,314,390	66	17,756,449	71
5300	租賃成本	204,345	1	222,746	1
5520	工程成本	3,632,005	14	2,391,466	9
5800	其他營業成本	8,220	-	8,270	-
5000	營業成本合計	<u>21,158,960</u>	<u>81</u>	<u>20,378,931</u>	<u>81</u>
5900	營業毛利	<u>4,879,813</u>	<u>19</u>	<u>4,604,893</u>	<u>19</u>
	營業費用(附註二五及三三)				
6100	推銷費用	1,170,522	5	1,144,299	5
6200	管理費用	1,270,130	5	1,233,855	5
6300	研究發展費用	582,143	2	619,430	2
6450	預期信用減損迴轉利益	( 5,739 )	-	( 28,635 )	-
6000	營業費用合計	<u>3,017,056</u>	<u>12</u>	<u>2,968,949</u>	<u>12</u>
6900	營業淨利	<u>1,862,757</u>	<u>7</u>	<u>1,635,944</u>	<u>7</u>
	營業外收入及支出				
7190	其他收入(附註二五及三三)	43,501	-	43,480	-
7020	其他利益及損失(附註二五及三三)	84,591	1	177,804	1

(接次頁)

(承前頁)

代 碼		108年度		107年度	
		金 額	%	金 額	%
7050	財務成本 (附註二五)	(\$ 50,134)	-	(\$ 50,665)	-
7060	採用權益法認列之關聯 企業利益之份額	<u>282,118</u>	<u>1</u>	<u>338,799</u>	<u>1</u>
7000	營業外收入及支出 合計	<u>360,076</u>	<u>2</u>	<u>509,418</u>	<u>2</u>
7900	稅前淨利	2,222,833	9	2,145,362	9
7950	所得稅費用 (附註二六)	<u>483,898</u>	<u>2</u>	<u>674,822</u>	<u>3</u>
8200	本年度淨利	<u>1,738,935</u>	<u>7</u>	<u>\$ 1,470,540</u>	<u>6</u>
	其他綜合損益				
	不重分類至損益之項目				
8311	確定福利計畫之再 衡量數 (附註二 二)	( 136,653)	( 1)	( 30,038)	-
8316	透過其他綜合損益 按公允價值衡量 之權益工具投資 未實現評價 (損) 益	43,861	-	( 22,812)	-
8320	採用權益法之關聯 企業其他綜合 (損) 益之份額	389,656	2	( 5,804)	-
8349	與不重分類之項目 相關之所得稅利 益 (附註二六)	<u>27,330</u>	<u>-</u>	<u>29,886</u>	<u>-</u>
8310	不重分類至損 益之項目合 計	<u>324,194</u>	<u>1</u>	<u>( 28,768)</u>	<u>-</u>

(接次頁)

(承前頁)

代 碼		108年度		107年度	
		金 額	%	金 額	%
	後續可能重分類至損益 之項目				
8361	國外營運機構財務 報表換算之兌換 差額	(\$ 227,001)	( 1)	(\$ 74,696)	-
8399	與可能重分類之項 目相關之所得稅 利益(附註二六)	<u>43,195</u>	<u>-</u>	<u>20,314</u>	<u>-</u>
8360	後續可能重分 類至損益之 項目合計	<u>( 183,806)</u>	<u>( 1)</u>	<u>( 54,382)</u>	<u>-</u>
8300	本年度其他綜合損 益(稅後淨額)	<u>140,388</u>	<u>-</u>	<u>( 83,150)</u>	<u>-</u>
8500	本年度綜合損益總額	<u>\$ 1,879,323</u>	<u>7</u>	<u>\$ 1,387,390</u>	<u>6</u>
	淨利歸屬於：				
8610	本公司業主	\$ 1,673,627	7	\$ 1,415,140	6
8620	非控制權益	<u>65,308</u>	<u>-</u>	<u>55,400</u>	<u>-</u>
8600		<u>\$ 1,738,935</u>	<u>7</u>	<u>\$ 1,470,540</u>	<u>6</u>
	綜合損益總額歸屬於：				
8710	本公司業主	\$ 1,816,348	7	\$ 1,335,991	6
8720	非控制權益	<u>62,975</u>	<u>-</u>	<u>51,399</u>	<u>-</u>
8700		<u>\$ 1,879,323</u>	<u>7</u>	<u>\$ 1,387,390</u>	<u>6</u>
	每股盈餘(附註二七)				
9750	基 本	<u>\$ 3.21</u>		<u>\$ 2.72</u>	
9850	稀 釋	<u>\$ 3.20</u>		<u>\$ 2.70</u>	

後附之附註係本合併財務報告之一部分。

(請參閱勤業眾信聯合會計師事務所民國109年3月13日查核報告)

董事長：許育瑞




經理人：許育瑞



會計主管：施欽倚





民國 107 年 3 月 31 日

單位：新台幣仟元

歸屬於本公司業主之權益

Table with columns: 代碼, 107年1月1日餘額, 普通股本, 資本公積, 法定盈餘公積, 特別盈餘公積, 未分配盈餘, 合計, 國外營運機構財務報表換算之兌換差額, 備供出售金融資產未實現(損)益, 透過其他綜合損益按公允價值衡量之金融資產未實現(損)益, 合計, 非控制權益, 權益總額. Rows include A1, A3, A5, B1, B5, C7, M5, M7, D1, D3, D5, O1, Q1, Z1, A3, A5, B1, B5, C7, M5, M7, D1, D3, D5, O1, Z1.



董事長：許育瑞



經理人：許育瑞



會計主管：施欽倚

(請參閱勤業眾信聯合會計師事務所民國109年3月13日查核報告)

## 士林電機股份有限公司及子公司

## 合併現金流量表

民國 108 年及 107 年 1 月 1 日至 12 月 31 日

單位：新台幣仟元

代 碼		108年度	107年度
	營業活動之現金流量		
A00010	本期稅前淨利	\$ 2,222,833	\$ 2,145,362
A20010	收益費損項目		
A20100	折舊費用	685,638	614,126
A20200	攤銷費用	24,758	27,732
A20300	預期信用減損利益	( 5,739)	( 28,635)
A20400	透過損益按公允價值衡量之金融資產及負債之利益	( 5,060)	( 42,631)
A20900	財務成本	50,134	50,665
A21200	利息收入	( 24,562)	( 23,756)
A21300	股利收入	( 13,448)	( 16,984)
A22300	採用權益法認列之關聯企業利益之份額	( 282,118)	( 338,799)
A22500	處分不動產、廠房及設備利益	( 691)	( 32,860)
A23100	處分投資損失(利益)	-	( 631)
A23800	不動產、廠房及設備減損迴轉利益	( 1,612)	-
A29900	廉價購買利益	( 4,492)	-
A30000	營業資產及負債之淨變動數		
A31115	強制透過損益按公允價值衡量之金融資產	22,351	65,868
A31125	合約資產	( 433,151)	( 635,985)
A31130	應收票據	398,025	( 76,556)
A31140	應收票據—關係人	978	3,931
A31150	應收帳款	( 244,551)	36,143
A31160	應收帳款—關係人	11,807	( 96,722)
A31180	其他應收款	( 35,410)	( 8,216)
A31190	其他應收款—關係人	393	5,820
A31200	存 貨	26,684	( 71,016)
A31240	其他流動資產	( 215,143)	70,485
A32110	持有供交易之金融負債	( 8,555)	( 8,142)
A32125	合約負債	( 83,960)	770,753
A32130	應付票據	( 53,455)	71,821
A32140	應付票據—關係人	-	( 1,366)

(接次頁)

(承前頁)

代 碼		108年度	107年度
A32150	應付帳款	(\$ 4,818)	\$ 1,267,394
A32160	應付帳款－關係人	( 48,843)	( 13,358)
A32180	其他應付款	12,043	116,514
A32190	其他應付款－關係人	( 904)	959
A32200	負債準備	76,792	135,982
A32230	其他流動負債	1,379	12,135
A32240	淨確定福利負債	( 121,753)	( 139,350)
A32250	長期遞延收入	( <u>1,221</u> )	( <u>1,242</u> )
A33000	營運產生之現金	1,944,329	3,859,441
A33100	收取之利息	24,563	23,339
A33300	支付之利息	( 50,026)	( 51,407)
A33500	支付之所得稅	( <u>508,814</u> )	( <u>411,212</u> )
AAAA	營業活動之淨現金流入	<u>1,410,052</u>	<u>3,420,161</u>
投資活動之現金流量			
B00010	取得透過其他綜合損益按公允價值 衡量之金融資產	( 859)	( 8,610)
B00020	處分透過其他綜合損益按公允價值 衡量之金融資產	-	165
B00040	取得按攤銷後成本衡量之金融資產	( 17,929)	( 151,398)
B00060	按攤銷後成本衡量之金融資產到期 還本	31,355	151,411
B00100	取得透過損益按公允價值衡量之金 融資產	( 450,000)	-
B00200	處分透過損益按公允價值衡量之金 融資產	450,044	-
B01800	取得採用權益法之投資	( 80,000)	( 80,000)
B02200	對子公司之收購(扣除所取得之現 金)	( 23,186)	-
B02700	取得不動產、廠房及設備	( 794,269)	( 618,292)
B02800	處分不動產、廠房及設備價款	30,157	82,940
B05350	取得使用權資產	( 13,883)	-
B05400	取得投資性不動產	( 3,275)	( 262)
B06600	其他金融資產減少	33,235	27,767
B06700	其他非流動資產增加	( 40,473)	( 149,547)
B07600	收取關聯企業股利	145,698	129,951
B07600	收取其他股利	<u>13,448</u>	<u>16,984</u>
BBBB	投資活動之淨現金流出	( <u>719,937</u> )	( <u>598,891</u> )

(接次頁)

(承前頁)

代 碼		108年度	107年度
	籌資活動之現金流量		
C00100	短期借款減少	(\$ 212,222)	(\$ 697,662)
C04200	其他金融負債減少	( 436)	( 1,522)
C04020	租賃本金償還	( 8,531)	-
C05400	取得子公司部分權益	( 5,280)	( 55,306)
C04500	支付之股利	( 781,458)	( 677,264)
C05800	非控制權益變動	( 32,495)	( 24,060)
CCCC	籌資活動之淨現金流出	( 1,040,422)	( 1,455,814)
DDDD	匯率變動對現金及約當現金之影響	( 147,462)	( 41,219)
EEEE	現金及約當現金淨增加(減少)	( 497,769)	1,324,237
E00100	年初現金及約當現金餘額	<u>2,969,922</u>	<u>1,645,685</u>
E00200	年末現金及約當現金餘額	<u>\$ 2,472,153</u>	<u>\$ 2,969,922</u>

後附之附註係本合併財務報告之一部分。

(請參閱勤業眾信聯合會計師事務所民國 109 年 3 月 13 日查核報告)

董事長：許育瑞



經理人：許育瑞



會計主管：施欽倚





# 士林電機廠股份有限公司及子公司

## 合併財務報表附註

民國 108 年及 107 年 1 月 1 日至 12 月 31 日

(除另註明外，金額以新台幣仟元為單位)

### 一、公司沿革

士林電機廠股份有限公司(以下稱「本公司」)於 44 年 11 月成立，主要從事於產銷各種重電、機器、電子等機械器具及其零組件暨商業大樓出租及出售業務。

本公司股票自 58 年 12 月起在台灣證券交易所上市買賣。

本合併財務報表係以本公司之功能性貨幣新台幣表達。

### 二、通過財務報告之日期及程序

本合併財務報告於 109 年 3 月 13 日經董事會通過。

### 三、新發布及修訂準則及解釋之適用

- (一) 首次適用修正後之證券發行人財務報告編製準則及金融監督管理委員會(以下稱「金管會」)認可並發布生效之國際財務報導準則(IFRS)、國際會計準則(IAS)、解釋(IFRIC)及解釋公告(SIC)(以下稱「IFRSs」)

除下列說明外，適用修正後之證券發行人財務報告編製準則及金管會認可並發布生效之 IFRSs 將不致造成本公司及由本公司所控制個體(以下稱「合併公司」)會計政策之重大變動。

#### IFRS 16「租賃」

IFRS 16 規範租賃協議之辨認與出租人及承租人會計處理，該準則取代 IAS 17「租賃」及 IFRIC 4「決定一項安排是否包含租賃」等相關解釋。相關會計政策請參閱附註四。

#### 租賃定義

合併公司選擇僅就 108 年 1 月 1 日以後簽訂(或變動)之合約依 IFRS 16 評估是否係屬(或包含)租賃，先前已依 IAS 17 及 IFRIC 4 辨認為租賃之合約不予重新評估並依 IFRS 16 之過渡規定處理。

### 合併公司為承租人

除低價值標的資產租賃及短期租賃選擇按直線基礎認列費用外，其他租賃係於合併資產負債表認列使用權資產及租賃負債。合併綜合損益表係分別表達使用權資產之費用及租賃負債按有效利息法所產生之利息費用。於合併現金流量表中，償付租賃負債之本金金額表達為籌資活動，支付利息部分則列為營業活動。適用 IFRS 16 前，分類為營業租賃之合約係按直線基礎認列費用，為取得中國土地使用權預付之租賃給付係認列於預付租賃款。營業租賃現金流量於合併現金流量表係表達於營業活動。分類為融資租賃之合約係於合併資產負債表認列租賃資產及應付租賃款。

先前依 IAS 17 以營業租賃處理之協議，於 108 年 1 月 1 日租賃負債之衡量係以剩餘租賃給付按該日承租人之增額借款利率折現，使用權資產係以該日之租賃負債金額（並調整先前已認列之預付或應付租賃給付金額）衡量。所認列之使用權資產均適用 IAS 36 評估減損。

合併公司亦下列權宜作法：

1. 不將原始直接成本計入 108 年 1 月 1 日之使用權資產衡量中。
2. 進行租賃負債之衡量時，對諸如租賃期間之決定使用後見之明。

合併公司於 108 年 1 月 1 日認列租賃負債所適用之增額借款利率區間為 0.69% 至 4.79%，該租賃負債金額與 107 年 12 月 31 日不可取消營業租賃之未來最低租賃給付總額之差異說明如下：

107 年 12 月 31 日不可取消營業租賃之未來最低租賃給付總額	\$ 13,878
108 年 1 月 1 日未折現總額	\$ 13,878
按 108 年 1 月 1 日增額借款利率折現後之現值	\$ 12,721
108 年 1 月 1 日租賃負債餘額	\$ 12,721

### 合併公司為出租人

於過渡時對出租人之租賃不作任何調整，且自 108 年 1 月 1 日起始適用 IFRS 16。

首次適用 IFRS 16 對 108 年 1 月 1 日各資產及負債項目調整如下：

	108年1月1日 重編前金額	首次適用 之調整	108年1月1日 重編後金額
使用權資產	\$ -	\$ 211,084	\$ 211,084
其他非流動資產	198,363	(198,363)	-
資產影響	<u>\$ 198,363</u>	<u>\$ 12,721</u>	<u>\$ 211,084</u>
租賃負債—流動	\$ -	\$ 8,306	\$ 8,306
租賃負債—非流動	-	4,415	4,415
負債影響	<u>\$ -</u>	<u>\$ 12,721</u>	<u>\$ 12,721</u>

(二) 109 年適用之證券發行人財務報告編製準則及金管會認可之 IFRSs

新發布 / 修正 / 修訂準則及解釋	IASB 發布之生效日
IFRS 3 之修正「業務之定義」	2020 年 1 月 1 日 (註 1)
IFRS 9、IAS 39 及 IFRS 7 之修正「利率指標變革」	2020 年 1 月 1 日 (註 2)
IAS 1 及 IAS 8 之修正「重大性之定義」	2020 年 1 月 1 日 (註 3)

註 1：收購日在年度報導期間開始於 2020 年 1 月 1 日以後之企業合併及於前述日期以後發生之資產取得適用此項修正。

註 2：2020 年 1 月 1 日以後開始之年度期間追溯適用此項修正。

註 3：2020 年 1 月 1 日以後開始之年度期間推延適用此項修正。

截至本合併財務報告通過發布日止，合併公司仍持續評估其他準則、解釋之修正對財務狀況與財務績效之影響，相關影響待評估完成時予以揭露。

(三) IASB 已發布但尚未經金管會認可並發布生效之 IFRSs

新發布 / 修正 / 修訂準則及解釋	IASB 發布之生效日 (註)
IFRS 10 及 IAS 28 之修正「投資者與其關聯企業或合資間之資產出售或投入」	未定
IFRS 17「保險合約」	2021 年 1 月 1 日
IAS 1 之修正「將負債分類為流動或非流動」	2022 年 1 月 1 日

註：除另註明外，上述新發布 / 修正 / 修訂準則或解釋係於各該日期以後開始之年度報導期間生效。

截至本合併財務報告通過發布日止，合併公司仍持續評估上述準則、解釋之修正對財務狀況與財務績效之影響，相關影響待評估完成時予以揭露。

#### 四、重大會計政策之彙總說明

##### (一) 遵循聲明

本合併財務報告係依照證券發行人財務報告編製準則及經金管會認可並發布生效之 IFRSs 編製。

##### (二) 編製基礎

除按公允價值衡量之金融工具及按確定福利義務現值減除計畫資產公允價值認列之淨確定福利負債外，本合併財務報告係依歷史成本基礎編製。

公允價值衡量依照相關輸入值之可觀察程度及重要性分為第 1 等級至第 3 等級：

1. 第 1 等級輸入值：係指於衡量日可取得之相同資產或負債於活躍市場之報價（未經調整）。
2. 第 2 等級輸入值：係指除第 1 等級之報價外，資產或負債直接（亦即價格）或間接（亦即由價格推導而得）之可觀察輸入值。
3. 第 3 等級輸入值：係指資產或負債之不可觀察之輸入值。

##### (三) 資產與負債區分流動與非流動之標準

流動資產包括：

1. 主要為交易目的而持有之資產；
2. 預期於資產負債表日後 12 個月內實現之資產；及
3. 現金及約當現金（但不包括於資產負債表日後逾 12 個月用以交換或清償負債而受到限制者）。

流動負債包括：

1. 主要為交易目的而持有之負債；
2. 於資產負債表日後 12 個月內到期清償之負債（即使於資產負債表日後至通過發布財務報告前已完成長期性之再融資或重新安排付款協議，亦屬流動負債），以及
3. 不能無條件將清償期限遞延至資產負債表日後至少 12 個月之負債。惟負債之條款可能依交易對方之選擇，以發行權益工具而導致其清償者，並不影響分類。

非屬上述流動資產或流動負債者，係分類為非流動資產或非流動負債。

合併公司從事工程業務部分，其營業週期長於一年，是以與該業務相關之資產及負債，係按正常營業週期作為劃分流動或非流動之標準。

#### (四) 合併基礎

本合併財務報告係包含本公司及由本公司所控制個體（子公司）之財務報告。合併綜合損益表已納入被收購或被處分子公司於當期自收購日起或至處分日止之營運損益。子公司之財務報告已予調整，以使其會計政策與合併公司之會計政策一致。於編製合併財務報告時，各個體間之交易、帳戶餘額、收益及費損已全數予以銷除。子公司之綜合損益總額係歸屬至本公司業主及非控制權益，即使非控制權益因而成為虧損餘額。

當合併公司對子公司所有權權益之變動未導致喪失控制者，係作為權益交易處理。合併公司及非控制權益之帳面金額已予調整，以反映其於子公司相對權益之變動。非控制權益之調整金額與所支付或收取對價之公允價值間之差額，係直接認列為權益且歸屬於本公司業主。

當合併公司喪失對子公司之控制時，處分損益係為下列兩者之差額：(1)所收取對價之公允價值與對前子公司之剩餘投資按喪失控制日之公允價值合計數，以及(2)前子公司之資產（含商譽）與負債及非控制權益按喪失控制日之帳面金額合計數。合併公司對於其他綜合損益中所認列與該子公司有關之所有金額，其會計處理係與合併公司直接處分相關資產或負債所必須遵循之基礎相同。

對前子公司剩餘投資係按喪失控制日之公允價值作為原始認列之金額。

子公司明細、持股比率及營業項目，參閱附註十二暨附表八及九。

## (五) 外 幣

各個體編製財務報告時，以個體功能性貨幣以外之貨幣（外幣）交易者，依交易日匯率換算為功能性貨幣記錄。

外幣貨幣性項目於每一資產負債表日以收盤匯率換算。因交割貨幣性項目或換算貨幣性項目產生之兌換差額，於發生當期認列於損益。

以公允價值衡量之外幣非貨幣性項目係以決定公允價值當日之匯率換算，所產生之兌換差額列為當期損益，惟屬公允價值變動認列於其他綜合損益者，其產生之兌換差額列於其他綜合損益。

以歷史成本衡量之外幣非貨幣性項目係以交易日之匯率換算，不再重新換算。

於編製合併財務報告時，國外營運機構（包含營運所在國家或使用之貨幣與本公司不同之子公司及關聯企業）之資產及負債以每一資產負債表日匯率換算為新台幣，收益及費損項目係以當期平均匯率換算，所產生之兌換差額列於其他綜合損益，並分別歸屬予本公司業主及非控制權益。

若合併公司處分國外營運機構之所有權益，或處分國外營運機構之子公司部分權益但喪失控制，或處分國外營運機構之關聯企業後之保留權益係金融資產並按金融工具之會計政策處理，所有可歸屬於本公司業主且與該國外營運機構相關之累計兌換差額將重分類至損益。

若部分處分國外營運機構之子公司未導致喪失控制，係按比例將累計兌換差額重新歸屬予該子公司之非控制權益，而不認列為損益。在其他任何部分處分國外營運機構之情況下，累計兌換差額則按處分比例重分類至損益。

因收購國外營運機構產生之商譽及因收購國外營運機構對資產及負債帳面金額所作之公允價值調整，係視為該國外營運機構之資產及負債，並以每一資產負債表日之收盤匯率換算，所產生之兌換差額認列於其他綜合損益。

## (六) 存 貨

存貨包括原物料、在製品及製成品。存貨係以成本與淨變現價值孰低衡量，比較成本與淨變現價值時除同類別存貨外係以個別項目為基礎。淨變現價值係指在正常情況下之估計售價減除至完工尚需投入之估計成本及完成出售所需之估計成本後之餘額。存貨成本之計算係採加權平均法。

## (七) 投資關聯企業

關聯企業係指合併公司具有重大影響，但非屬子公司或合資之企業。

合併公司對投資關聯企業係採用權益法。

權益法下，投資關聯企業原始依成本認列，取得日後帳面金額係隨合併公司所享有之關聯企業損益及其他綜合損益份額與利潤分配而增減。此外，針對合併公司可享有關聯企業權益之變動係按持股比例認列。

取得成本超過合併公司於取得日所享有關聯企業可辨認資產及負債淨公允價值份額之數額列為商譽，該商譽係包含於該投資之帳面金額且不得攤銷；合併公司於取得日所享有關聯企業可辨認資產及負債淨公允價值份額超過取得成本之數額列為當期損益。

關聯企業發行新股時，合併公司若未按持股比例認購，致使持股比例發生變動，並因而使投資之股權淨值發生增減時，其增減數調整資本公積—採用權益法認列關聯企業股權淨值之變動數及採用權益法之投資。惟若未按持股比例認購或取得致使對關聯企業之所有權權益減少者，於其他綜合損益中所認列與該關聯企業有關之金額按減少比例重分類，其會計處理之基礎係與關聯企業若直接處分相關資產或負債所必須遵循之基礎相同；前項調整如應借記資本公積，而採用權益法之投資所產生之資本公積餘額不足時，其差額借記保留盈餘。

當合併公司對關聯企業之損失份額等於或超過其在該關聯企業之權益（包括權益法下投資關聯企業之帳面金額及實質上屬於合併公司對該關聯企業淨投資組成部分之其他長期權益）時，即停止認

列進一步之損失。合併公司僅於發生法定義務、推定義務或已代關聯企業支付款項之範圍內，認列額外損失及負債。

合併公司於評估減損時，係將投資之整體帳面金額（含商譽）視為單一資產比較可回收金額與帳面金額，進行減損測試，所認列之減損損失亦屬於投資帳面金額之一部分。減損損失之任何迴轉，於該投資之可回收金額後續增加之範圍內予以認列。

合併公司自其投資不再為關聯企業之日停止採用權益法，其對原關聯企業之保留權益以公允價值衡量，該公允價值及處分價款與停止採用權益法當日之投資帳面金額之差額，列入當期損益。此外，於其他綜合損益中所認列與該關聯企業有關之所有金額，其會計處理之基礎係與關聯企業若直接處分相關資產或負債所必須遵循之基礎相同。若對關聯企業之投資成為合資之投資，或對合資之投資成為對關聯企業之投資，合併公司係持續採用權益法而不對保留權益作再衡量。

合併公司與關聯企業間之逆流、順流及側流交易所產生之損益，僅在與合併公司對關聯企業權益無關之範圍內，認列於合併財務報告。

#### (八) 不動產、廠房及設備

不動產、廠房及設備係以成本認列，後續以成本減除累計折舊及累計減損損失後之金額衡量。

建造中之不動產、廠房及設備係以成本減除累計減損損失後之金額認列。成本包括專業服務費用，及符合資本化條件之借款成本。該等資產於完工並達預期使用狀態時，分類至不動產、廠房及設備之適當類別並開始提列折舊。

除自有土地不提列折舊外，其餘不動產、廠房及設備於耐用年限內按直線基礎或定率遞減基礎提列折舊，對每一重大部分單獨提列折舊。合併公司至少於每一年度結束日對估計耐用年限、殘值及折舊方法進行檢視，並推延適用會計估計變動之影響。

不動產、廠房及設備除列時，淨處分價款與該資產帳面金額間之差額係認列於損益。



#### (九) 投資性不動產

投資性不動產係為賺取租金或資本增值或兩者兼具而持有之不動產。

投資性不動產原始以成本（包括交易成本）衡量，後續以成本減除累計折舊及累計減損損失後之金額衡量。投資性不動產採直線基礎或定率遞減基礎提列折舊。

投資性不動產除列時，淨處分價款與該資產帳面金額間之差額係認列於損益。

#### (十) 資產之減損

合併公司於每一資產負債表日評估是否有任何跡象顯示資產可能已減損。若有任一減損跡象存在，則估計該資產之可回收金額。倘無法估計個別資產之可回收金額，合併公司估計該資產所屬現金產生單位之可回收金額。若共用資產可依合理一致基礎分攤至個別現金產生單位時，則分攤至個別現金產生單位，否則，則依合理一致基礎分攤至最小現金產生單位群組。

可回收金額為公允價值減出售成本與其使用價值之較高者。個別資產或現金產生單位之可回收金額若低於其帳面金額時，將該資產或現金產生單位之帳面金額調減至其可回收金額，減損損失係認列於損益。

因客戶合約所認列之存貨、不動產、廠房及設備及無形資產先依存貨減損規定及上述規定認列減損，次依合約成本相關資產之帳面金額超過提供相關商品或勞務預期可收取之對價剩餘金額扣除直接相關成本後之金額認列為減損損失，續將合約成本相關資產之帳面金額計入所屬現金產生單位，以進行現金產生單位之減損評估。

當減損損失於後續迴轉時，該資產或現金產生單位之帳面金額調增至修訂後之可回收金額，惟增加後之帳面金額以不超過該資產或現金產生單位若未於以前年度認列減損損失時所決定之帳面金額（減除攤銷或折舊）。減損損失之迴轉係認列於損益。

## (十一) 金融工具

金融資產與金融負債於合併公司成為該工具合約條款之一方時認列於合併資產負債表。

原始認列金融資產與金融負債時，若金融資產或金融負債非屬透過損益按公允價值衡量者，係按公允價值加計直接可歸屬於取得或發行金融資產或金融負債之交易成本衡量。直接可歸屬於取得或發行透過損益按公允價值衡量之金融資產或金融負債之交易成本，則立即認列為損益。

### 1. 金融資產

金融資產之慣例交易係採交易日會計認列及除列。

#### (1) 衡量種類

合併公司所持有之金融資產種類為透過損益按公允價值衡量之金融資產、按攤銷後成本衡量之金融資產與透過其他綜合損益按公允價值衡量之權益工具投資。

##### A. 透過損益按公允價值衡量之金融資產

透過損益按公允價值衡量之金融資產係強制透過損益按公允價值衡量之金融資產。強制透過損益按公允價值衡量之金融資產包括合併公司未指定透過其他綜合損益按公允價值衡量之權益工具投資。

透過損益按公允價值衡量之金融資產係按公允價值衡量，其再衡量產生之利益或損失係認列於損益。公允價值之決定方式請參閱附註三二。

##### B. 按攤銷後成本衡量之金融資產

合併公司投資金融資產若同時符合下列兩條件，則分類為按攤銷後成本衡量之金融資產：

- a. 係於某經營模式下持有，該模式之目的係持有金融資產以收取合約現金流量；及
- b. 合約條款產生特定日期之現金流量，該等現金流量完全為支付本金及流通在外本金金額之利息。

按攤銷後成本衡量之金融資產（包括現金及約當現金、按攤銷後成本衡量之應收票據、應收帳款、其他應收款、債務工具投資及其他金融資產）於原始認列後，係以有效利息法決定之總帳面金額減除任何減損損失之攤銷後成本衡量，任何外幣兌換損益則認列於損益。

除下列兩種情況外，利息收入係以有效利率乘以金融資產總帳面金額計算：

- a. 購入或創始之信用減損金融資產，利息收入係以信用調整後有效利率乘以金融資產攤銷後成本計算。
- b. 非屬購入或創始之信用減損，但後續變成信用減損之金融資產，應自信用減損後之次一報導期間起以有效利率乘以金融資產攤銷後成本計算利息收入。

約當現金包括自取得日起 3 個月內、高度流動性、可隨時轉換成定額現金且價值變動風險甚小之定期存款，係用於滿足短期現金承諾。

#### C. 透過其他綜合損益按公允價值衡量之權益工具投資

合併公司於原始認列時，可作一不可撤銷之選擇，將非持有供交易且非企業合併收購者所認列或有對價之權益工具投資，指定透過其他綜合損益按公允價值衡量。

透過其他綜合損益按公允價值衡量之權益工具投資係按公允價值衡量，後續公允價值變動列報於其他綜合損益，並累計於其他權益中。於投資處分時，累積損益直接移轉至保留盈餘，並不重分類為損益。

透過其他綜合損益按公允價值衡量之權益工具投資之股利於合併公司收款之權利確立時認列於損益中，除非該股利明顯代表部分投資成本之回收。

#### (2) 金融資產及合約資產之減損

合併公司於每一資產負債表日按預期信用損失評估按攤銷後成本衡量之金融資產（含應收帳款）及合約資產之減損損失。

應收帳款及合約資產均按存續期間預期信用損失認列備抵損失。其他金融資產係先評估自原始認列後信用風險是否顯著增加，若未顯著增加，則按 12 個月預期信用損失認列備抵損失，若已顯著增加，則按存續期間預期信用損失認列備抵損失。

預期信用損失係以發生違約之風險作為權重之加權平均信用損失。12 個月預期信用損失係代表金融工具於報導日後 12 個月內可能違約事項所產生之預期信用損失，存續期間預期信用損失則代表金融工具於預期存續期間所有可能違約事項產生之預期信用損失。

所有金融資產之減損損失係藉由備抵帳戶調降其帳面金額，惟透過其他綜合損益按公允價值衡量之債務工具投資之備抵損失係認列於其他綜合損益，並不減少其帳面金額。

### (3) 金融資產之除列

合併公司僅於對來自金融資產現金流量之合約權利失效，或已移轉金融資產且該資產所有權之幾乎所有風險及報酬已移轉予其他企業時，始將金融資產除列。

按攤銷後成本衡量之金融資產整體除列時，其帳面金額與所收取對價間之差額係認列於損益。透過其他綜合損益按公允價值衡量之債務工具投資整體除列時，其帳面金額與所收取對價加計已認列於其他綜合損益之任何累計利益或損失之總和間之差額係認列於損益。透過其他綜合損益按公允價值衡量之權益工具投資整體除列時，累積損益直接移轉至保留盈餘，並不重分類為損益。

已移轉資產若為較大金融資產之一部分，且移轉之部分符合整體除列時，合併公司依移轉日持續認列部分與除列部分之相對公允價值，將較大金融資產之先前帳面金額分攤予各該部分。分攤予除列部分之帳面金額與對除列部分所收取之對價比照整體除列之方式處理。合併公司以持

續認列部分與除列部分之相對公允價值為基礎，將已認列於其他綜合損益之累計利益或損失分攤予各該部分。

## 2. 權益工具

合併公司發行之債務及權益工具係依據合約協議之實質與金融負債及權益工具之定義分類為金融負債或權益。

合併公司發行之權益工具係以取得之價款扣除直接發行成本後之金額認列。

再取回本公司本身之權益工具係於權益項下認列與減除。購買、出售、發行或註銷本公司本身之權益工具不認列於損益。

## 3. 金融負債

### (1) 後續衡量

除下列情況外，所有金融負債係以有效利息法按攤銷後成本衡量。

#### 透過損益按公允價值衡量之金融負債

透過損益按公允價值衡量之金融負債係持有供交易之金融負債。

持有供交易之金融負債係按公允價值衡量，其再衡量產生之利益或損失係認列於損益。公允價值之決定方式請參閱附註三二。

### (2) 金融負債之除列

除列金融負債時，其帳面金額與所支付對價（包含任何所移轉之非現金資產或承擔之負債）間之差額認列為損益。

## 4. 衍生工具

合併公司簽訂之衍生工具包括遠期外匯合約及換匯換利合約，用以管理合併公司之利率及匯率風險。

衍生工具於簽訂衍生工具合約時，原始以公允價值認列，後續於資產負債表日按公允價值再衡量，後續衡量產生之利益或損失直接列入損益。當衍生工具之公允價值為正值時，列為金融資產；公允價值為負值時，列為金融負債。

## (十二) 負債準備

認列為負債準備之金額係考量義務之風險及不確定性，而為資產負債表日清償義務所需支出之最佳估計。負債準備係以清償義務之估計現金流量折現值衡量。

## (十三) 收入認列

合併公司於客戶合約辨認履約義務後，於滿足各履約義務時認列收入。

移轉商品與收取對價之時間間隔在 1 年以內之合約，其重大財務組成部分不予調整交易價格。

### 1. 商品銷貨收入

商品銷貨收入主要來自電力配電、車輛零件、自動化設備及零件等產品之銷售。由於商品於運抵客戶指定地點時，客戶對商品已有訂定價格與使用之權利且負有再銷售之主要責任，並承擔商品陳舊過時風險，合併公司係於該時點認列收入及應收帳款或合約資產，合約資產並於履行剩餘義務後轉列應收帳款。商品銷售之預收款項，於產品運抵前係認列為合約負債。

### 2. 工程收入

於建造過程中即受客戶控制之建造合約，合併公司係隨時間逐步認列收入。由於建造所投入之成本或已完成之工程進度與履約義務之完成程度直接相關，合併公司係以實際投入成本佔預期總成本比例或合約工作實體之完成比例衡量完成進度。合併公司於建造過程逐步認列合約資產，於開立帳單將其轉列為應收帳款。若已收取之工程款超過認列收入之金額，差額係認列為合約負債。依合約條款由客戶扣留之工程保留款旨在確保合併公司完成所有合約義務，於合併公司履約完成前係認列為合約資產。

## (十四) 租賃

### 108 年

合併公司於合約成立日評估合約是否係屬（或包含）租賃。

## 1. 合併公司為出租人

當租賃條款係移轉附屬於資產所有權之幾乎所有風險與報酬予承租人，則將其分類為融資租賃。所有其他租賃則分類為營業租賃。

營業租賃下，減除租賃誘因後之租賃給付係按直線基礎於相關租賃期間內認列為收益。因取得營業租賃所發生之原始直接成本，係加計至標的資產之帳面金額，並按直線基礎於租賃期間內認列為費用。

## 2. 合併公司為承租人

除適用認列豁免之低價值標的資產租賃及短期租賃之租賃給付係按直線基礎於租賃期間內認列為費用，其他租賃皆於租賃開始日認列使用權資產及租賃負債。

使用權資產原始按成本（包含租賃負債之原始衡量金額、租賃開始日前支付之租賃給付減除收取之租賃誘因、原始直接成本及復原標的資產之估計成本）衡量，後續按成本減除累計折舊及累計減損損失後之金額衡量，並調整租賃負債之再衡量數。

使用權資產採直線基礎自租賃開始日起至耐用年限屆滿時或租賃期間屆滿時兩者之較早者提列折舊。

租賃負債原始按租賃給付之現值衡量。若租賃隱含利率容易確定，租賃給付使用該利率折現。若該利率並非容易確定，則使用承租人增額借款利率。

後續，租賃負債採有效利息法按攤銷後成本基礎衡量，且利息費用係於租賃期間分攤。若租賃期間、殘值保證下預期支付金額、標的資產購買選擇權之評估或用於決定租賃給付之指數或費率變動導致未來租賃給付有變動，合併公司再衡量租賃負債，並相對調整使用權資產，惟若使用權資產之帳面金額已減至零，則剩餘之再衡量金額認列於損益中。租賃負債係單獨表達於合併資產負債表。

## 107 年

當租賃條款係移轉附屬於資產所有權之幾乎所有風險與報酬予承租人，則將其分類為融資租賃。所有其他租賃則分類為營業租賃。

### 1. 合併公司為出租人

融資租賃下，應向承租人收取之款項係按合併公司之租賃投資淨額認列為應收租賃款。融資收益係分攤至各會計期間，以反映合併公司未到期之租賃投資淨額於各期間可獲得之固定報酬率。

營業租賃之租賃收益係按直線基礎於相關租賃期間內認列為收益。因協商與安排營業租賃所產生之原始直接成本，係加計至出租資產之帳面金額，並按直線基礎於租賃期間內認列為費用。

### 2. 合併公司為承租人

融資租賃係以各期最低租賃給付現值總額或租賃開始日租賃資產公允價值較低者作為成本入帳，並同時認列應付租賃款負債。

每期所支付租賃款之隱含利息列為當期財務費用，若可直接歸屬於符合要件之資產者，則予以資本化。

使用權資產採直線基礎自租賃開始日起至耐用年限屆滿時或租賃期間屆滿時兩者之較早者提列折舊。

營業租賃給付係按直線基礎於租賃期間內認列為費用。

### 3. 租賃之土地及建築物

當租賃同時包含土地及建築物要素時，合併公司係依附屬於各要素所有權之幾乎所有風險與報酬是否已移轉予承租人以評估各要素之分類係為融資租賃或營業租賃。最低租賃給付應按租賃開始日土地及建築物租賃權益之公允價值相對比例分攤予土地及建築物。

若租賃給付能可靠地分攤至此兩項要素，各要素係按所適用之租賃分類處理。若租賃給付無法可靠地分攤至此兩項要



素，則整體租賃係分類為融資租賃，惟若此兩項要素均明顯符合營業租賃標準，則整體租賃分類為營業租賃。

#### (十五) 借款成本

直接可歸屬於取得、建造或生產符合要件之資產之借款成本，係作為該資產成本之一部分，直到該資產達到預定使用或出售狀態之幾乎所有必要活動已完成為止。

特定借款如於符合要件之資本支出發生前進行暫時投資而賺取之投資收入，係自符合資本化條件之借款成本中減除。

除上述外，所有其他借款成本係於發生當期認列為損益。

#### (十六) 政府補助

政府補助僅於可合理確信合併公司將遵循政府補助所附加之條件，且將可收到該項補助時，始予以認列。

政府補助係於其意圖補償之相關成本於合併公司認列為費用之期間內，按有系統之基礎認列於損益。以合併公司應購買、建造或以其他方式取得非流動資產為條件之政府補助係認列為遞延收入，並以合理且有系統之基礎於相關資產耐用年限期間轉列損益。

若政府補助係用於補償已發生之費用或損失，或係以給與合併公司立即財務支援為目的且無未來相關成本，則於其可收取之期間認列於損益。

#### (十七) 員工福利

##### 1. 短期員工福利

短期員工福利相關負債係以換取員工服務而預期支付之非折現金額衡量。

##### 2. 退職後福利

確定提撥退休計畫之退休金係於員工提供服務期間將應提撥之退休金數額認列為費用。

確定福利退休計畫之確定福利成本（含服務成本、淨利息及再衡量數）係採預計單位福利法精算。服務成本（含當期服務成本及前期服務成本）及淨確定福利負債（資產）淨利息於發生時、計畫修正或縮減時認列為員工福利費用。再衡量數（含

精算損益、資產上限影響數之變動及扣除利息後之計畫資產報酬)於發生時認列於其他綜合損益並列入保留盈餘，後續期間不重分類至損益。

淨確定福利負債(資產)係確定福利退休計畫之提撥短絀(剩餘)。淨確定福利資產不得超過從該計畫退還提撥金或可減少未來提撥金之現值。

### 3. 離職福利

合併公司於不再能撤銷離職福利之要約或認列相關重組成本時(孰早者)認列離職福利負債。

## (十八) 所得稅

所得稅費用係當期所得稅及遞延所得稅之總和。

### 1. 當期所得稅

依我國所得稅法規定計算之未分配盈餘加徵所得稅，係於股東會決議年度認列。

以前年度應付所得稅之調整，列入當期所得稅。

### 2. 遞延所得稅

遞延所得稅係依帳載資產及負債帳面金額與計算課稅所得之課稅基礎二者所產生之暫時性差異計算。

遞延所得稅負債一般係就所有應課稅暫時性差異予以認列，而遞延所得稅資產則於很有可能有課稅所得以供可減除暫時性差異、虧損扣抵及研究發展支出所產生之所得稅抵減使用時認列。

遞延所得稅資產之帳面金額於每一資產負債表日予以重新檢視，並針對已不再很有可能有足夠之課稅所得以供其回收所有或部分資產者，調減帳面金額。原未認列為遞延所得稅資產者，亦於每一資產負債表日予以重新檢視，並在未來很有可能產生課稅所得以供其回收所有或部分資產者，調增帳面金額。

遞延所得稅資產及負債係以預期負債清償或資產實現當期之稅率衡量，該稅率係以資產負債表日已立法或已實質性立法之稅率及稅法為基礎。遞延所得稅負債及資產之衡量係反映合

併公司於資產負債表日預期回收或清償其資產及負債帳面金額之方式所產生之租稅後果。

### 3. 本年度之當期及遞延所得稅

當期及遞延所得稅係認列於損益，惟與認列於其他綜合損益或直接計入權益之項目相關之當期及遞延所得稅係分別認列於其他綜合損益或直接計入權益。

## 五、重大會計判斷、估計及假設不確定性之主要來源

合併公司於採用會計政策時，對於不易自其他來源取得相關資訊者，管理階層必須基於歷史經驗及其他攸關之因素作出相關之判斷、估計及假設。實際結果可能與估計有所不同。

管理階層將對估計與基本假設持續檢視。若估計之修正僅影響當期，則於修正當期認列；若會計估計之修正同時影響當期及未來期間，則於修正當期及未來期間認列。

### (一) 金融資產之估計減損

應收帳款之估計減損係基於合併公司對於預期損失率之假設。合併公司考量歷史經驗、現時市場情況及前瞻性資訊，以作成假設並選擇減損評估之輸入值。若未來實際現金流量少於預期，可能會產生重大減損損失。

### (二) 存貨之減損

存貨淨變現價值係正常營業過程中之估計售價減除至完工尚需投入之估計成本及完成出售所需之估計成本後之餘額估計，該等估計係依目前市場狀況及類似產品之歷史銷售經驗評估，市場情況之改變可能重大影響該等估計結果。

## 六、現金及約當現金

	108年12月31日	107年12月31日
庫存現金及週轉金	\$ 5,168	\$ 4,558
銀行支票存款及活期存款	2,247,190	2,896,258
約當現金(原始到期日在3個月以內之投資)		
銀行定期存款	219,795	69,106
	<u>\$ 2,472,153</u>	<u>\$ 2,969,922</u>

銀行存款於資產負債表日之市場年利率區間如下：

	<u>108年12月31日</u>	<u>107年12月31日</u>
銀行存款	0.01%~2.00%	0.01%~2.10%

七、透過損益按公允價值衡量之金融工具

	<u>108年12月31日</u>	<u>107年12月31日</u>
<u>金融資產—流動</u>		
強制透過損益按公允價值衡量		
衍生工具（未指定避險）		
— 遠期外匯合約(一)	\$ -	\$ 20,711
— 換匯換利合約(二)	-	<u>1,640</u>
	<u>\$ -</u>	<u>\$ 22,351</u>
<u>金融資產—非流動</u>		
強制透過損益按公允價值衡量		
非衍生金融資產		
— 未上市（櫃）股票	\$ 9,567	\$ 9,072
— 基金受益憑證	<u>729,024</u>	<u>712,456</u>
	<u>\$738,591</u>	<u>\$721,528</u>
<u>金融負債—流動</u>		
持有供交易		
衍生工具（未指定避險）		
— 遠期外匯合約(一)	\$ -	\$ 167
— 換匯換利合約(二)	<u>7,906</u>	<u>137</u>
	<u>\$ 7,906</u>	<u>\$ 304</u>

(一) 於資產負債表日未適用避險會計且尚未到期之遠期外匯合約如下：

	幣	別	到	期	期	間	合	約	金	額	（	仟	元	）
<u>108年12月31日</u>	無。													
<u>107年12月31日</u>														
買入遠期外匯	歐元	兌新台幣	108年1月	~	108年4月		EUR	10,200	/	NTD	340,032			
買入遠期外匯	瑞士法郎	兌新台幣	108年12月				CHF	350	/	NTD	11,134			
買入遠期外匯	日元	兌美元	108年1月	~	108年3月		JPY	281,183	/	USD	2,500			

合併公司從事遠期外匯交易之目的，主要係為規避外幣資產及負債因匯率波動產生之風險。

(二) 於資產負債表日未適用避險會計且尚未到期之換匯換利合約如下：

<u>108年12月31日</u>																							
合	約	金	額	（	仟	元	）	到	期	期	間	支	付	利	率	區	間	收	取	利	率	區	間
USD	24,500	/	NTD	746,213				109年1月	~	109年3月		-						1.60%	~	1.86%			

107年12月31日

合約金額(仟元)	到 期 期 間	支付利率區間	收取利率區間
USD 16,000/NTD493,040	108年3月~108年9月	-	2.64%~3.05%

合併公司從事換匯換利交易之目的，主要係為規避外幣資產及負債因匯率及利率波動產生之風險。

八、透過其他綜合損益按公允價值衡量之金融工具

透過其他綜合損益按公允價值衡量之權益工具投資

	108年12月31日	107年12月31日
<u>非流動</u>		
上市(櫃)股票	\$ 97,122	\$ 96,562
未上市(櫃)股票	794,385	757,527
	<u>\$ 891,507</u>	<u>\$ 854,089</u>

合併公司依中長期策略目的投資上述股票，並預期透過長期投資獲利。合併公司管理階層認為若將該等投資之短期公允價值波動列入損益，與前述長期投資規劃並不一致，因此選擇指定該等投資為透過其他綜合損益按公允價值衡量。

合併公司於 108 及 107 年度分別認列股利收入 13,448 仟元及 16,894 仟元，與 108 年及 107 年 12 月 31 日仍持有者有關之金額為 13,448 仟元及 16,894 仟元。

九、按攤銷後成本衡量之金融資產

	108年12月31日	107年12月31日
<u>流動</u>		
原始到期日超過3個月之 定期存款	<u>\$ 42,975</u>	<u>\$ 58,179</u>

截至 108 年及 107 年 12 月 31 日止，原始到期日超過 3 個月之定期存款利率區間分別為年利率 1.55% 及 1.16%~1.76%。

十、應收票據、應收帳款及其他應收款

	108年12月31日	107年12月31日
<u>應收票據</u>		
按攤銷後成本衡量		
總帳面金額	\$ 969,457	\$ 1,355,117
<u>應收帳款</u>		
按攤銷後成本衡量		
總帳面金額	\$ 5,008,866	\$ 4,749,256
減：備抵損失	( 147,567 )	( 147,769 )
	<u>\$ 4,861,299</u>	<u>\$ 4,601,487</u>
<u>其他應收款</u>		
應收股利	\$ 40,204	\$ -
應收管理費	199	490
應收模具款	3,129	5,797
應收試驗費	257	4,823
其 他	11,409	8,678
	<u>\$ 55,198</u>	<u>\$ 19,788</u>

合併公司對商品銷售之平均授信期間為 90 天。為減輕信用風險，合併公司相關權責部門負責客戶信用評估、授信額度之決定與核准、債權管理及其他信用異常風險之回報，以確保逾期應收款項之回收已採取適當行動。此外，合併公司於資產負債表日會逐一複核應收款項之可回收金額以確保無法回收之應收款項已提列適當減損損失。

合併公司採用 IFRS 9 之簡化作法按存續期間預期信用損失認列應收帳款之備抵損失。存續期間預期信用損失係考量客戶過去違約紀錄與現時財務狀況、產業經濟情勢及展望。

若有證據顯示交易對方面臨嚴重財務困難且合併公司無法合理預期可回收金額，合併公司直接沖銷相關應收帳款後仍會持續追索活動，因追索回收之金額則認列於損益。

合併公司應收票據及應收帳款之備抵損失如下：

108 年 12 月 31 日

	未逾 期	逾期 3 個月以內	逾期 3~6 個月	逾期 6 個月~1 年	逾期超過 1 年	合	計
預期信用損失率	0.16%	5.99%	8.16%	30.33%	90.30%		
總帳面金額	\$ 5,232,673	\$ 341,624	\$ 145,386	\$ 211,387	\$ 47,253	\$	5,978,323
備抵損失（存續期間預期信用損失）	( 8,442 )	( 20,480 )	( 11,869 )	( 64,108 )	( 42,668 )	(	147,567 )
攤銷後成本	<u>\$ 5,224,231</u>	<u>\$ 321,144</u>	<u>\$ 133,517</u>	<u>\$ 147,279</u>	<u>\$ 4,585</u>	<u>\$</u>	<u>5,830,756</u>

107 年 12 月 31 日

	未逾	逾期	逾期 3 個月以內	逾期 3~6 個月	逾期 6 個月~1 年	逾期超過 1 年	合計
預期信用損失率	0.52%		1.64%	11.93%	40.98%	83.17%	
總帳面金額	\$ 5,461,309		\$ 423,112	\$ 63,331	\$ 59,652	\$ 96,969	\$ 6,104,373
備抵損失(存續期間預期信用損失)	( 28,182 )	( 6,939 )	( 7,554 )	( 24,447 )	( 80,647 )	( 147,769 )	
攤銷後成本	\$ 5,433,127	\$ 416,173	\$ 55,777	\$ 35,205	\$ 16,322	\$ 5,956,604	

應收票據及應收帳款備抵損失之變動資訊如下：

	108年度	107年度
年初餘額	\$ 147,769	\$ 126,793
加：本年度提列減損損失	14,841	28,703
減：本年度實際沖銷	( 12,553 )	( 7,326 )
外幣換算差額	( 2,490 )	( 401 )
年底餘額	\$ 147,567	\$ 147,769

十一、存 貨

	108年12月31日	107年12月31日
製成品	\$ 2,058,882	\$ 2,059,770
在製品	1,363,330	1,169,349
原物料	1,206,748	1,422,252
	\$ 4,628,960	\$ 4,651,371

108 及 107 年度銷貨成本包括存貨跌價損失（淨變現價值回升利益）分別為(60,427)仟元及 140,575 仟元，108 年度存貨淨變現價值回升係因部分產品之銷售價格上揚所致。

十二、子公司

列入合併財務報告之子公司

本合併財務報告編製主體如下：

投資公司名稱	子 公 司 名 稱	業 務 性 質	所 持 股 權 百 分 比		說 明
			108年 12月31日	107年 12月31日	
本公司	英屬維爾京群島商士林電機國際投資股份有限公司(士電國際投資公司)	投資及貿易	100.0%	100.0%	
本公司	英屬維爾京群島商士林電機國際貿易股份有限公司(士電國際貿易公司)	投 資	100.0%	100.0%	
本公司	越南商士林電機有限公司(越南士電公司)	電裝品生產及銷售	100.0%	100.0%	

(接次頁)

(承前頁)

投資公司名稱	子 公 司 名 稱	業 務 性 質	所 持 股 權 百 分 比		說 明
			108年 12月31日	107年 12月31日	
本公司	Shihlin Electric USA Company Limited (Shihlin Electric USA)	重電設備產品之行銷推廣 服務	100.0%	100.0%	
本公司	Shihlin Electric (Australia) Pty. Ltd. (Shihlin Electric Australia)	重電設備產品之販售及行 銷推廣服務	100.0%	100.0%	
本公司	新林電機股份有限公司 (新林公司)	產銷發電及輸配電機械器 具	60.0%	60.0%	
本公司	鼎林企業股份有限公司 (鼎林公司)	各種電子機械器具及其零 件之製造安裝業務	96.7%	96.7%	
本公司及新林公司	鎡林投資股份有限公司 (鎡林公司)	投 資	99.9%	99.9%	
本公司	晟林投資股份有限公司 (晟林公司)	投 資	99.3%	99.3%	
本公司	祥林投資股份有限公司 (祥林公司)	投 資	99.6%	99.6%	註 1
本公司	佶林投資股份有限公司 (佶林公司)	投 資	99.9%	99.9%	
本公司及新林公司	鈺林投資股份有限公司 (鈺林公司)	投 資	99.9%	99.9%	
本公司及新林公司	正林投資股份有限公司 (正林公司)	投 資	99.9%	99.9%	
本公司及晟林公司	全林科技股份有限公司 (全林公司)	自動販賣機、重電機械器 具及自動化機械器具之 買賣、維修及安裝	73.0%	73.0%	
本公司、晟林公司 及全林公司	瑞林電機股份有限公司 (瑞林公司)	產銷電機機械器具及汽機 車零件	90.0%	89.6%	註 2
本公司	駿林工業股份有限公司 (駿林公司)	銷售及加工鋁壓鑄品、車 床鑽孔及其模治具	78.4%	78.4%	
新林公司、瑞林公 司	伍菱電機股份有限公司 (伍菱公司)	機械電機零件、配電器材 及開關產品之製造加工 及銷售	60.0%	-	註 3
本公司	盟德實業股份有限公司 (盟德公司)	進出口貿易及代理	-	-	註 4
士電國際貿易公司	星銳自動化設備(上海) 有限公司(上海星銳公 司)	各式開關、繼電器、斷路 器等產品之銷售業務	100.0%	100.0%	
新林公司	薩摩亞商新林國際投資公 司(新林國際投資公司)	投 資	100.0%	100.0%	
士電國際投資公司	常州士林三葉電機有限公 司(常州士林三葉公司)	機車用起動馬達、磁石發 電機、起動開關之製造 及銷售	55.0%	55.0%	
士電國際投資公司	廈門士林電機有限公司 (廈門士林電機公司)	電容電器、繼電器及斷路 器等零配件之製造及銷 售	100.0%	100.0%	

(接次頁)



(承前頁)

投資公司名稱	子公司名稱	業務性質	所持股權百分比		說明
			108年 12月31日	107年 12月31日	
士電國際投資公司	蘇州士林電機有限公司 (蘇州士電公司)	電容器、變壓器、直流電動機及其他電子零件之製造及銷售	100.0%	100.0%	
士電國際投資公司	無錫士林電機有限公司 (無錫士電公司)	機動車輛用起動電動機、發電機及其相關零配件之製造及銷售	100.0%	100.0%	
士電國際投資公司	福州士林電機有限公司 (福州士電公司)	直流電動機、旋轉式流體汞及機動車輛之燃料汞之製造及銷售	100.0%	100.0%	
士電國際投資公司	士林科技(深圳)有限公司 (深圳士林公司)	工業自動化設備及相關產品之製造及銷售	100.0%	100.0%	
士電國際投資公司及新林國際投資公司	士林電機(蘇州)電力設備有限公司 (蘇州士林電力設備公司)	高低壓開關及相關產品之製造及銷售	70.5%	70.5%	
士電國際投資公司	廈門成宇交通器材有限公司 (廈門成宇公司)	生產製造汽、機車五金材料、電子零件、各種沖床製品零件、工作母機、機械工具等	100.0%	100.0%	
士電國際投資公司	常州士林汽車零部件有限公司 (常州士林零部件公司)	機車用起動馬達、磁石發電機、起動開關之製造及銷售	100.0%	100.0%	
瑞林公司	越南士林電機電力設備責任有限公司 (越南士林電力設備公司)	電機機械器具、輸配電機機械器具及汽機車零件之製造及銷售	100.0%	100.0%	
瑞林公司	薩摩亞商瑞林國際投資公司 (瑞林國際投資公司)	投資	100.0%	100.0%	
鉉林公司及佶林公司	仰德育樂事業股份有限公司 (仰德育樂公司)	經營競技及休閒運動場館	99.9%	99.9%	

註 1：合併公司於 107 年 3 月未按持股比例認購祥林公司現金增資股權，增加投資計 80,000 仟元，持股比例仍為 99.6%。另合併公司於 108 年 3 月未按持股比例認購祥林公司現金增資股權，增加投資計 80,000 仟元，持股比例仍為 99.6%。

註 2：合併公司分別於 107 年 1 月、2 月、4 月、5 月及 9 月共計以 55,306 仟元向非控制權益購買瑞林公司普通股 2,048 仟股，致持股比例由 71.7% 增加至 89.6%。合併公司於 108 年 11 月以 5,280 仟元向非控制權益購買瑞林公司普通股 196 仟股，致持股比例由 89.6% 增加至 90.0%。

註 3：合併公司於 108 年 8 月以 48,000 仟元購買伍菱公司普通股 3,000 仟股，持股比例為 60.0%，使伍菱公司成為合併公司之子公司。

註 4：盟德公司業已於 107 年 3 月清算完結。

十三、採用權益法之投資

投資關聯企業

	<u>108年12月31日</u>	<u>107年12月31日</u>
具重大性之關聯企業		
國賓大飯店股份有限公司		
(國賓飯店公司)	\$ 3,904,192	\$ 3,744,148
個別不重大之關聯企業	<u>3,703,580</u>	<u>3,316,744</u>
	<u>\$ 7,607,772</u>	<u>\$ 7,060,892</u>

(一) 具重大性之關聯企業

	<u>所 持 股 權 及 表 決 權 比 例</u>	
	<u>108年12月31日</u>	<u>107年12月31日</u>
國賓飯店公司	21.34%	21.34%

上述關聯企業之業務性質、主要營業場所及公司註冊之國家資訊，請參閱附表八。

關聯企業具公開市場報價之第 1 等級公允價值資訊如下：

<u>公 司 名 稱</u>	<u>108年12月31日</u>	<u>107年12月31日</u>
國賓飯店公司	<u>\$ 2,322,117</u>	<u>\$ 1,801,305</u>

合併公司對上述關聯企業皆採權益法衡量。

以下彙整性財務資訊係以各關聯企業 IFRSs 合併財務報告為基礎編製，並已反映採權益法時所作之調整。

國賓飯店公司

	<u>108年12月31日</u>	<u>107年12月31日</u>
流動資產	\$ 3,924,832	\$ 3,682,373
非流動資產	16,567,410	16,089,973
流動負債	( 1,182,932)	( 1,287,928)
非流動負債	( 1,013,287)	( 900,236)
權 益	18,296,023	17,584,182
非控制權益	( 4,580)	( 42,562)
	<u>\$ 18,291,443</u>	<u>\$ 17,541,620</u>

(接次頁)

(承前頁)

	108年12月31日	107年12月31日
合併公司持股比例	21.34%	21.34%
合併公司享有之權益	\$ 3,904,192	\$ 3,744,148
其他調整	-	-
投資帳面金額	<u>\$ 3,904,192</u>	<u>\$ 3,744,148</u>

	108年度	107年度
營業收入	<u>\$ 2,915,703</u>	<u>\$ 2,977,046</u>
本年度淨利	\$ 414,002	\$ 434,864
其他綜合損益	481,435	19,278
綜合損益總額	<u>\$ 895,437</u>	<u>\$ 454,142</u>
自國賓飯店公司收取之股利	<u>\$ 31,327</u>	<u>\$ 31,327</u>

(二) 個別不重大之關聯企業彙總資訊

	108年度	107年度
合併公司享有之份額		
本年度淨利	\$193,477	\$246,045
其他綜合損益	228,274	( 40,495)
綜合損益總額	<u>\$421,751</u>	<u>\$205,550</u>

以投資關聯企業設定作為借款擔保之金額，請參閱附註三四。

十四、不動產、廠房及設備

	108年12月31日
自 用	<u>\$ 6,739,312</u>

(一) 自用—108年

成 本	自 有 土 地	建 築 物	機 器 設 備	其 他 設 備	未 完 工 程 及 待 驗 設 備	合 計
108年1月1日餘額	\$ 2,526,237	\$ 3,889,818	\$ 4,897,926	\$ 2,652,078	\$ 63,885	\$ 14,029,944
增 添	-	172,698	259,878	214,054	147,639	794,269
由企業合併取得	-	-	19,710	9,232	-	28,942
處 分	( 10,040)	( 9,496)	( 102,078)	( 73,064)	-	( 194,678)
由存貨轉入	-	1,000	41,312	-	-	42,312
由預付設備款轉入	-	104,456	31,561	32,072	-	168,089
重 分 類	-	-	78,808	25,943	( 104,751)	-
淨兌換差額	( 446)	( 34,367)	( 46,611)	( 29,023)	( 4,371)	( 114,818)
108年12月31日餘額	<u>\$ 2,515,751</u>	<u>\$ 4,124,109</u>	<u>\$ 5,180,506</u>	<u>\$ 2,831,292</u>	<u>\$ 102,402</u>	<u>\$ 14,754,060</u>

(接次頁)

(承前頁)

	自有土地	建築物	機器設備	其他設備	未完工程 及待驗設備	合計
累計折舊及減損						
108年1月1日餘額	\$ -	\$ 2,217,886	\$ 3,424,188	\$ 2,011,735	\$ -	\$ 7,653,809
處分	-	( 5,242)	( 98,917)	( 62,665)	-	( 166,824)
折舊費用	-	111,051	252,927	193,430	-	557,408
由企業合併取得	-	-	18,145	6,714	-	24,859
淨兌換差額	-	( 12,378)	( 22,298)	( 19,828)	-	( 54,504)
108年12月31日餘額	\$ -	\$ 2,311,317	\$ 3,574,045	\$ 2,129,386	\$ -	\$ 8,014,748
108年12月31日淨額	\$ 2,515,751	\$ 1,812,792	\$ 1,606,461	\$ 701,906	\$ 102,402	\$ 6,739,312

(二) 107年

	自有土地	建築物	機器設備	其他設備	未完工程 及待驗設備	合計
成本						
107年1月1日餘額	\$ 2,525,265	\$ 3,776,560	\$ 4,632,208	\$ 2,529,114	\$ 55,095	\$ 13,518,242
增添	-	126,370	268,128	160,092	63,702	618,292
處分	-	( 16,508)	( 77,860)	( 85,959)	-	( 180,327)
由存貨轉入	-	2,253	11,739	29,227	-	43,219
由預付設備款轉入	-	12,714	30,357	21,731	-	64,802
重分類	-	-	47,758	9,183	( 56,941)	-
淨兌換差額	972	( 11,571)	( 14,404)	( 11,310)	2,029	( 34,284)
107年12月31日餘額	\$ 2,526,237	\$ 3,889,818	\$ 4,897,926	\$ 2,652,078	\$ 63,885	\$ 14,029,944
累計折舊及減損						
107年1月1日餘額	\$ -	\$ 2,143,485	\$ 3,261,285	\$ 1,918,370	\$ -	\$ 7,323,140
處分	-	( 7,809)	( 57,957)	( 64,481)	-	( 130,247)
折舊費用	-	87,251	227,468	165,548	-	480,267
淨兌換差額	-	( 5,041)	( 6,608)	( 7,702)	-	( 19,351)
107年12月31日餘額	\$ -	\$ 2,217,886	\$ 3,424,188	\$ 2,011,735	\$ -	\$ 7,653,809
107年12月31日淨額	\$ 2,526,237	\$ 1,671,932	\$ 1,473,738	\$ 640,343	\$ 63,885	\$ 6,376,135

本公司及駿林公司之折舊方法因資產取得日期而異：本公司於77年1月1日之前及88年1月1日之後取得者及駿林公司於89年1月1日之後取得者一直線基礎；本公司於77年1月1日至87年12月31日之間取得者及駿林公司於89年1月1日之前取得者一定率遞減基礎，其餘子公司之折舊方法均為直線基礎。

不動產、廠房及設備係按下列耐用年數計提折舊：

建築物	
廠房主建物	40至60年
建築改良物	20至35年
機電動力設備及工程系統	8至35年
其他	2至15年
機器設備	2至15年
其他設備	2至15年

合併公司設定抵押作為借款擔保之不動產、廠房及設備金額，  
請參閱附註三四。

## 十五、租賃協議

### (一) 使用權資產－108年

	108年12月31日
使用權資產帳面金額	
土地	\$ 195,312
建築物	<u>8,375</u>
	<u>\$ 203,687</u>
	108年度
使用權資產之增添	<u>\$ 15,001</u>
使用權資產之折舊費用	
土地	\$ 5,277
建築物	<u>10,520</u>
	<u>\$ 15,797</u>

### (二) 租賃負債－108年

	108年12月31日
租賃負債帳面金額	
流動	<u>\$ 4,913</u>
非流動	<u>\$ 957</u>

租賃負債之折現率區間如下：

	108年12月31日
建築物	<u>0.69%~4.79%</u>

### (三) 其他租賃資訊

合併公司以營業租賃出租投資性不動產之協議請參閱附註十六。

#### 108年

	108年度
短期租賃費用	<u>\$ 33,044</u>
租賃之現金（流出）總額	<u>(\$ 41,981)</u>

合併公司選擇對符合短期租賃之辦公設備及運輸設備租賃適用  
認列之豁免，不對該等租賃認列相關使用權資產及租賃負債。

十六、投資性不動產

	<u>已完工 投資性不動產</u>
<u>成    本</u>	
107年1月1日餘額	\$ 10,464,926
新    增	<u>        262</u>
107年12月31日餘額	<u>\$ 10,465,188</u>
<u>累計折舊及減損</u>	
107年1月1日餘額	\$ 2,732,725
折舊費用	<u>    133,859</u>
107年12月31日餘額	<u>\$ 2,866,584</u>
107年12月31日淨額	<u>\$ 7,598,604</u>
 <u>成    本</u>	
108年1月1日餘額	\$ 10,465,188
新    增	<u>    3,275</u>
108年12月31日餘額	<u>\$ 10,468,463</u>
<u>累計折舊及減損</u>	
108年1月1日餘額	\$ 2,866,584
折舊費用	<u>    112,433</u>
108年12月31日餘額	<u>\$ 2,979,017</u>
108年12月31日淨額	<u>\$ 7,489,446</u>

投資性不動產出租之租賃期間為1至20年。承租人於租賃期間結束時，對該不動產不具有優惠承購權。

108年12月31日以營業租賃出租投資性不動產未來將收取之租賃給付總額如下：

	<u>108年12月31日</u>
1年內	\$ 432,525
1~5年	1,557,854
超過5年	<u>1,623,989</u>
	<u>\$ 3,614,368</u>

於 107 年 12 月 31 日，以營業租賃出租投資性不動產未來將收取之租賃給付總額如下：

	107年12月31日
1 年內	\$ 463,157
1~5 年	1,522,147
超過 5 年	<u>1,886,393</u>
	<u>\$ 3,871,697</u>

除上述最低租賃給付應收款外，合併公司出租商場大樓及停車位予太平洋崇光百貨股份有限公司之出租合約亦包含或有租金條款，約定合併公司每月可收取之租金為商場大樓最低保證月租金（最低保證營業額之 6%）及停車位租金，至每年年底再收取超額營業租金（實際營業額超過最低保證營業額部分之 6%）。

投資性不動產係以直線基礎（於 77 年 1 月 1 日之前及 88 年 1 月 1 日之後取得者）或定率遞減基礎（於 77 年 1 月 1 日至 87 年 12 月 31 日之間取得者）按下列耐用年數計提折舊：

主 建 物	50 至 60 年
工程系統	5 至 15 年
空調系統	8 至 10 年
其 他	3 至 15 年

合併公司之投資性不動產於 108 年及 107 年 12 月 31 日之公允價值分別為 21,376,216 仟元及 22,062,682 仟元，係由獨立不動產估價師於 109 年 1 月 10 日及 108 年 1 月 10 日以第 3 等級輸入值進行評價，該評價係採比較法及收益法分析。

合併公司之所有投資性不動產皆係自有權益。設定作為借款擔保之投資性不動產金額，請參閱附註三四。

## 十七、其他資產

	108年12月31日	107年12月31日
<u>流 動</u>		
預付費用	\$ 56,975	\$ 60,709
預付貨款	512,338	285,294
存出保證金	14,678	26,945
其他金融資產	41,002	55,800
其 他	<u>28,466</u>	<u>30,734</u>
	<u>\$653,459</u>	<u>\$459,482</u>
<u>非 流 動</u>		
存出保證金	\$ 12,145	\$ 22,872
長期預付租賃款	-	156,195
預付設備款	123,430	269,813
其他金融資產	28,742	24,015
其 他	<u>108,042</u>	<u>150,259</u>
	<u>\$272,359</u>	<u>\$623,154</u>

合併公司 107 年 12 月 31 日長期租賃款係位於中國大陸之土地使用權。

## 十八、借 款

### (一) 短期借款

	108年12月31日	107年12月31日
<u>擔保借款 (參閱附註三四)</u>		
— 銀行借款 (新台幣)	<u>\$ 85,100</u>	<u>\$ 86,500</u>
<u>無擔保借款</u>		
— 銀行借款 (新台幣)	1,700,000	1,950,000
— 銀行借款 (人民幣)	156,858	183,488
— 銀行借款 (美元)	209,925	199,750
— 銀行借款 (越南盾)	<u>93,917</u>	<u>55,920</u>
	<u>2,160,700</u>	<u>2,389,158</u>
	<u>\$ 2,245,800</u>	<u>\$ 2,475,658</u>

銀行週轉性借款之年利率於 108 年及 107 年 12 月 31 日分別為 0.65%~6.00% 及 0.65%~5.50%。

### (二) 長期借款

	108年12月31日	107年12月31日
<u>無擔保借款</u>		
銀行借款 (新台幣) (1)	<u>\$850,000</u>	<u>\$850,000</u>



(1) 108年12月31日：於110年1月以前循環使用，年利率0.68%；

107年12月31日：於109年1月以前循環使用，年利率0.68%。

十九、應付票據及應付帳款

	<u>108年12月31日</u>	<u>107年12月31日</u>
<u>應付票據</u>		
因營業而發生	\$ 222,331	\$ 263,915
<u>應付帳款</u>		
應付帳款	\$ 5,581,602	\$ 5,577,313

合併公司購買存貨之平均賒帳期間約為90至120天。合併公司依財務風險管理政策，以確保所有應付款於預先約定之信用期限內償還。

二十、其他負債

	<u>108年12月31日</u>	<u>107年12月31日</u>
<u>流 動</u>		
其他應付款		
應付薪資及獎金	\$ 569,992	\$ 516,597
應付休假給付	100,039	98,014
應付股利	103,090	89,299
應付員工酬勞	117,613	117,935
應付董事酬勞	49,800	49,800
其 他	484,351	529,774
	<u>\$ 1,424,885</u>	<u>\$ 1,401,419</u>
其他負債		
暫收款	\$ 91,792	\$ 75,116
代收款項	10,658	9,573
存入保證金	7,668	9,429
退款負債	35,773	50,928
其 他	14,322	6,686
	<u>\$ 160,213</u>	<u>\$ 151,732</u>
<u>非 流 動</u>		
其他負債		
存入保證金	\$ 102,151	\$ 100,830

## 二一、負債準備

	<u>108年12月31日</u>	<u>107年12月31日</u>
<u>流動</u>		
保 固	<u>\$841,437</u>	<u>\$766,163</u>
<u>非流動</u>		
保 固	<u>\$ 17,511</u>	<u>\$ 16,387</u>
		保 固
108年1月1日餘額		\$782,550
本年度新增		76,792
淨兌換差額		( 394)
108年12月31日餘額		<u>\$858,948</u>

保固負債準備係依銷售合約約定，合併公司管理階層對於因保固義務所導致未來經濟效益流出最佳估計數之現值。該估計係以歷史保固經驗為基礎，並考量其他影響產品品質等因素調整。

## 二二、退職後福利計畫

### (一) 確定提撥計畫

合併公司中之本公司及國內子公司所適用「勞工退休金條例」之退休金制度，係屬政府管理之確定提撥退休計畫，依員工每月薪資6%提撥退休金至勞工保險局之個人專戶。另國外子公司亦依當地法令規定提撥退休金，係屬確定提撥退休計畫。

### (二) 確定福利計畫

合併公司中之本公司及國內子公司依我國「勞動基準法」辦理之退休金制度係屬政府管理之確定福利退休計畫。員工退休金之支付，係根據服務年資及核准退休日前6個月平均工資計算。該等公司按員工每月薪資總額特定比率提撥退休金，交由勞工退休準備金監督委員會以該委員會名義存入台灣銀行之專戶，年度終了前，若估算專戶餘額不足給付次一年度內預估達到退休條件之勞工，次年度3月底前將一次提撥其差額。該專戶係委託勞動部勞動基金運用局管理，合併公司並無影響投資管理策略之權利。

列入合併資產負債表之確定福利計畫金額列示如下：

	108年12月31日	107年12月31日
確定福利義務現值	\$ 1,635,355	\$ 1,579,737
計畫資產公允價值	( 1,205,248)	( 1,164,907)
淨確定福利負債	<u>\$ 430,107</u>	<u>\$ 414,830</u>

淨確定福利負債（資產）變動如下：

	確 定 福 利 義 務 現 值	計 畫 資 產 公 允 價 值	淨 確 定 福 利 負 債 ( 資 產 )
107年1月1日餘額	<u>\$ 1,600,278</u>	<u>(\$ 1,076,136)</u>	<u>\$ 524,142</u>
服務成本			
當期服務成本	18,785	-	18,785
前期服務成本	4,398	-	4,398
利息費用（收入）	<u>19,635</u>	<u>( 13,732)</u>	<u>5,903</u>
認列於損益	<u>42,818</u>	<u>( 13,732)</u>	<u>29,086</u>
再衡量數			
計畫資產報酬（除包含於 淨利息之金額外）	-	( 28,777)	( 28,777)
精算損失—人口統計假設 變動	10,467	-	10,467
精算損失—財務假設變動	22,467	-	22,467
精算損失—經驗調整	<u>25,881</u>	-	<u>25,881</u>
認列於其他綜合損益	<u>58,815</u>	<u>( 28,777)</u>	<u>30,038</u>
雇主提撥	-	<u>( 50,019)</u>	<u>( 50,019)</u>
福利支付	<u>( 122,174)</u>	<u>3,757</u>	<u>( 118,417)</u>
107年12月31日餘額	<u>1,579,737</u>	<u>( 1,164,907)</u>	<u>414,830</u>
服務成本			
當期服務成本	16,146	-	16,146
前期服務成本	1,580	-	1,580
利息費用（收入）	<u>17,166</u>	<u>( 13,210)</u>	<u>3,956</u>
認列於損益	<u>34,892</u>	<u>( 13,210)</u>	<u>21,682</u>
再衡量數			
計畫資產報酬（除包含於 淨利息之金額外）	-	( 38,847)	( 38,847)
精算損失—人口統計假設 變動	3,388	-	3,388
精算損失—財務假設變動	67,796	-	67,796
精算損失—經驗調整	<u>104,316</u>	-	<u>104,316</u>
認列於其他綜合損益	<u>175,500</u>	<u>( 38,847)</u>	<u>136,653</u>
雇主提撥	-	<u>( 34,732)</u>	<u>( 34,732)</u>

（接次頁）

(承前頁)

	確定福利 義務現值	計畫資產 公允價值	淨確定福利 負債(資產)
福利支付	(\$ 148,321)	\$ 35,141	(\$ 113,180)
清償	( 6,453)	7,187	734
其他	-	4,120	4,120
108年12月31日餘額	<u>\$1,635,355</u>	<u>(\$1,205,248)</u>	<u>\$ 430,107</u>

合併公司因「勞動基準法」之退休金制度暴露於下列風險：

1. 投資風險：勞動部勞動基金運用局透過自行運用及委託經營方式，將勞工退休基金分別投資於國內（外）權益證券與債務證券及銀行存款等標的，惟合併公司之計畫資產得分配金額係以不低於當地銀行2年定期存款利率計算而得之收益。
2. 利率風險：政府公債之利率下降將使確定福利義務現值增加，惟計畫資產之債務投資報酬亦會隨之增加，兩者對淨確定福利負債之影響具有部分抵銷之效果。
3. 薪資風險：確定福利義務現值之計算係參考計畫成員之未來薪資。因此計畫成員薪資之增加將使確定福利義務現值增加。

合併公司之確定福利義務現值係由合格精算師進行精算，衡量日之重大假設如下：

	108年12月31日	107年12月31日
折現率	0.625%~1.000%	0.875%~1.125%
薪資預期增加率	2.000%~2.500%	2.000%~2.500%

若重大精算假設分別發生合理可能之變動，在所有其他假設維持不變之情況下，將使確定福利義務現值增加（減少）之金額如下：

	108年12月31日	107年12月31日
折現率		
增加 0.250%	<u>(\$ 45,831)</u>	<u>(\$ 44,642)</u>
減少 0.250%	<u>\$ 47,641</u>	<u>\$ 46,444</u>
薪資預期增加率		
增加 0.250%	<u>\$ 46,206</u>	<u>\$ 45,203</u>
減少 0.250%	<u>(\$ 44,689)</u>	<u>(\$ 43,677)</u>

由於精算假設可能彼此相關，僅單一假設變動之可能性不大，故上述敏感度分析可能無法反映確定福利義務現值實際變動情形。

	108年12月31日	107年12月31日
預期1年內提撥金額	<u>\$ 34,829</u>	<u>\$ 34,710</u>
確定福利義務平均到期期間	2.1年~11.6年	1.4年~11.8年

### 二三、權益

#### (一) 普通股股本

	108年12月31日	107年12月31日
額定股數(仟股)	<u>580,000</u>	<u>580,000</u>
額定股本	<u>\$ 5,800,000</u>	<u>\$ 5,800,000</u>
已發行且已收足股款之股數 (仟股)	<u>520,972</u>	<u>520,972</u>
已發行股本	<u>\$ 5,209,722</u>	<u>\$ 5,209,722</u>

#### (二) 資本公積

	108年12月31日	107年12月31日
<u>得用以彌補虧損、發放現金或撥充股本(1)</u>		
股票發行溢價	\$ 1,441,424	\$ 1,441,424
公司債轉換溢價	970,457	970,457
庫藏股票交易	68,529	68,529
實際取得或處分子公司股權 價格與帳面價值差額	75,096	73,613
<u>僅得用以彌補虧損</u>		
認列對子公司所有權權益變動數(2)	11,966	11,966
採權益法認列關聯企業股權 淨值之變動數	53,202	49,287
庫藏股票交易	<u>1,530</u>	<u>1,530</u>
	<u>\$ 2,622,204</u>	<u>\$ 2,616,806</u>

(1) 此類資本公積得用以彌補虧損，亦得於公司無虧損時，用以發放現金或撥充股本，惟撥充股本時每年以實收股本之一定比率為限。

(2) 此類資本公積係本公司未實際取得或處分子公司股權時，因子公司權益變動認列之權益交易影響數，或本公司採權益法認列子公司資本公積之調整數。

(三) 保留盈餘及股利政策

依本公司章程之盈餘分派政策規定，本公司年度總決算如有盈餘，應先提繳稅款、彌補累積虧損，次提 10% 為法定盈餘公積，當年度如尚有盈餘再依主管機關規定提撥特別盈餘公積，其餘特別盈餘公積之提撥及股息紅利之分配，由董事會擬定提請股東會決議行之。本公司章程規定之員工及董事酬勞分派政策，參閱附註二五之(八)員工酬勞及董事酬勞。

另依據本公司章程規定，股利政策係依獲利狀況，未來營運計劃資金需求及產業環境變化等因素規劃，就當年度盈餘餘額併同前一年度累積未分配盈餘提撥不低於百分之五為原則作為股息及紅利之分配，其中現金股息及紅利以不低於股息及紅利總額百分之二十為原則；股利分派實際分配比率或方式得視公司營運情形調整，由董事會擬訂分配案提請股東會決議之。

法定盈餘公積應提撥至其餘額達公司實收股本總額時為止。法定盈餘公積得用以彌補虧損。公司無虧損時，法定盈餘公積超過實收股本總額 25% 之部分除得撥充股本外，尚得以現金分配。

本公司依金管證發字第 1010012865 號函及「採用國際財務報導準則 (IFRSs) 後，提列特別盈餘公積之適用疑義問答」等規定提列及迴轉特別盈餘公積。

本公司於 108 年 6 月 20 日及 107 年 6 月 14 日舉行股東常會，分別決議通過 107 及 106 年度盈餘分配案如下：

	盈 餘 分 配 案		每 股 股 利 ( 元 )	
	107年度	106年度	107年度	106年度
法定盈餘公積	\$ 141,514	\$ 132,946		
現金股利	781,458	677,264	\$ 1.5	\$ 1.3

本公司 109 年 3 月 13 日董事會擬議 108 年度盈餘分配案如下：

	<u>盈餘分配案</u>	<u>每股股利(元)</u>
法定盈餘公積	\$ 167,363	
現金股利	833,556	\$ 1.6

有關 108 年度之盈餘分配案尚待預計於 109 年 6 月 19 日召開之股東常會決議。

(四) 特別盈餘公積

	<u>108年度</u>	<u>107年度</u>
年初及年底餘額	<u>\$ 5,136,954</u>	<u>\$ 5,136,954</u>

首次採用 IFRSs 因土地所提列之特別盈餘公積，得於處分或重分類時迴轉。於分派盈餘時，尚應就報導期間結束日帳列其他股東權益減項淨額與首次採用 IFRSs 所提列之特別盈餘公積之差額補提列特別盈餘公積。嗣後其他股東權益減項餘額有迴轉時，得就迴轉部分分派盈餘。

(五) 其他權益項目

1. 國外營運機構財務報表換算之兌換差額

	<u>108年度</u>	<u>107年度</u>
年初餘額	( <u>\$ 206,243</u> )	( <u>\$ 142,021</u> )
稅率變動	-	5,834
當年度產生		
國外營運機構財務報 表換算之兌換差額	( <u>171,536</u> )	( <u>56,564</u> )
本年度其他綜合損益	( <u>171,536</u> )	( <u>50,730</u> )
取得子公司部分權益	( <u>1,158</u> )	( <u>13,492</u> )
年底餘額	( <u>\$ 378,937</u> )	( <u>\$ 206,243</u> )

2. 透過其他綜合損益按公允價值衡量之金融資產未實現損益

	<u>108年度</u>	<u>107年度</u>
年初餘額	<u>\$ 348,641</u>	<u>\$ 365,851</u>
當年度產生		
未實現損益		
權益工具	41,978	( 22,684)

(接次頁)

(承前頁)

	108年度	107年度
採用權益法之關聯企業 之份額	\$ 382,111	(\$ 5,240)
本年度其他綜合損益	424,089	( 27,924)
重分類調整		
處分權益工具累計損益 移轉至保留盈餘	-	10,484
取得子公司部分權益	17	230
年底餘額	\$ 772,747	\$ 348,641

(六) 非控制權益

	108年度	107年度
年初餘額	\$445,995	\$471,850
本年度淨利	65,308	55,400
本年度其他綜合損益		
稅率變動	-	493
國外營運機構財務報表換 算之兌換差額	( 12,270)	( 4,068)
透過其他綜合損益按公允 價值衡量之金融資產未 實現損益	1,883	( 128)
確定福利計畫之再衡量數	509	32
採用權益法之關聯企業之 確定福利計畫之再衡量 數之份額	-	9
採用權益法之關聯企業其 他綜合損益之份額	7,545	( 339)
採用權益法之關聯企業股權淨 值變動之調整	( 407)	( 411)
取得子公司所增加之非控制權 益	34,995	-
收購子公司非控制權益(附註 二九)	( 5,622)	( 53,103)
對子公司所有權權益變動(附 註二九)	320	320
子公司清算退回股款予非控制 權益	-	( 220)
子公司發放現金股利予非控制 權益	( 32,495)	( 23,840)
年底餘額	\$505,761	\$445,995



## 二四、收 入

	108年度	107年度
客戶合約收入		
商品銷貨收入	\$ 21,486,313	\$ 21,705,445
工程收入	4,032,504	2,761,668
其 他	<u>8,500</u>	<u>7,500</u>
	25,527,317	24,474,613
租賃收入		
不動產租金收入	<u>511,456</u>	<u>509,211</u>
	<u>\$ 26,038,773</u>	<u>\$ 24,983,824</u>

### (一) 合約餘額

	108年12月31日	107年12月31日	107年1月1日
應收票據 (附註十)	<u>\$ 969,457</u>	<u>\$ 1,355,117</u>	<u>\$ 1,278,561</u>
應收票據－關係人 (附註 三三)	<u>\$ -</u>	<u>\$ 978</u>	<u>\$ 4,909</u>
應收帳款 (附註十)	<u>\$ 4,861,299</u>	<u>\$ 4,601,487</u>	<u>\$ 4,665,932</u>
應收帳款－關係人 (附註 三三)	<u>\$ 172,483</u>	<u>\$ 184,290</u>	<u>\$ 87,568</u>
合約資產			
商品銷貨	\$ 226,172	\$ 184,773	\$ 445,591
工程建造	2,364,100	1,972,348	1,075,545
減：備抵損失	<u>-</u>	<u>( 20,559)</u>	<u>( 78,056)</u>
合約資產－流動	<u>\$ 2,590,272</u>	<u>\$ 2,136,562</u>	<u>\$ 1,443,080</u>
合約負債			
商品銷貨	\$ 1,122,914	\$ 940,164	\$ 1,024,046
工程建造	<u>599,980</u>	<u>866,690</u>	<u>12,055</u>
合約負債－流動	<u>\$ 1,722,894</u>	<u>\$ 1,806,854</u>	<u>\$ 1,036,101</u>

合併公司對合約資產之信用風險管理與應收帳款相同，請參閱附註十。

合約資產備抵減損損失之變動資訊如下：

	108年度	107年度
年初餘額	\$ 20,559	\$ 78,056
減：本年度迴轉減損損失	( 20,580)	( 57,338)
外幣換算差額	<u>21</u>	<u>( 159)</u>
年底餘額	<u>\$ -</u>	<u>\$ 20,559</u>

(二) 客戶合約收入之細分

108 年度

商品或勞務之類型	電力配電部門	車輛零件部門	自動化設備 及零件部門	其他部門	合計
商品銷貨收入	\$12,458,260	\$ 5,808,338	\$ 2,747,027	\$ 472,688	\$21,486,313
工程收入	1,589,644	-	2,442,860	-	4,032,504
其他	-	-	-	8,500	8,500
	<u>\$14,047,904</u>	<u>\$ 5,808,338</u>	<u>\$ 5,189,887</u>	<u>\$ 481,188</u>	<u>\$25,527,317</u>

107 年度

商品或勞務之類型	電力配電部門	車輛零件部門	自動化設備 及零件部門	其他部門	合計
商品銷貨收入	\$10,800,544	\$ 5,873,305	\$ 4,571,313	\$ 460,283	\$21,705,445
工程收入	1,249,920	-	1,511,748	-	2,761,668
其他	-	-	-	7,500	7,500
	<u>\$12,050,464</u>	<u>\$ 5,873,305</u>	<u>\$ 6,083,061</u>	<u>\$ 467,783</u>	<u>\$24,474,613</u>

二五、淨 利

淨利係包含以下項目：

(一) 其他收入

	<u>108年度</u>	<u>107年度</u>
利息收入		
銀行存款	\$ 23,851	\$ 20,630
按攤銷後成本衡量之金 融資產	698	3,126
其他	13	-
	<u>24,562</u>	<u>23,756</u>
股利收入		
透過其他綜合損益按公 允價值衡量之權益工 具投資	13,448	16,984
其他	5,491	2,740
	<u>\$ 43,501</u>	<u>\$ 43,480</u>

(二) 其他利益及損失

	<u>108年度</u>	<u>107年度</u>
金融資產及金融負債(損)益		
強制透過損益按公允價		
值衡量之金融資產	\$ 14,769	\$ 56,534
持有供交易之金融負債	( 9,709)	( 13,903)
處分不動產、廠房及設備(損)		
益	691	32,860
淨外幣兌換(損)益	( 18,835)	40,373
處分關聯企業(損)益	-	631
其他	97,675	61,309
	<u>\$ 84,591</u>	<u>\$177,804</u>

(三) 財務成本

	<u>108年度</u>	<u>107年度</u>
銀行借款利息	\$ 49,652	\$ 50,104
應付短期票券利息	76	561
租賃負債之利息	406	-
合計	<u>\$ 50,134</u>	<u>\$ 50,665</u>

(四) 減損(損失)迴轉

	<u>108年度</u>	<u>107年度</u>
應收帳款	( <u>\$ 14,841</u> )	( <u>\$ 28,703</u> )
合約資產	<u>\$ 20,580</u>	<u>\$ 57,338</u>
存貨(包含於營業成本)	<u>\$ 60,427</u>	( <u>\$140,575</u> )
不動產、廠房及設備(其他利 益及損失)	( <u>\$ 1,612</u> )	<u>\$ -</u>

(五) 折舊與攤銷

	<u>108年度</u>	<u>107年度</u>
折舊費用依功能別彙總		
營業成本	\$556,772	\$506,743
營業費用	<u>128,866</u>	<u>107,383</u>
	<u>\$685,638</u>	<u>\$614,126</u>
攤銷費用依功能別彙總		
營業成本	\$ 11,557	\$ 8,372
營業費用	<u>13,201</u>	<u>19,360</u>
	<u>\$ 24,758</u>	<u>\$ 27,732</u>

(六) 投資性不動產之直接營運費用

	108年度	107年度
產生租金收入	<u>\$ 34,930</u>	<u>\$ 31,366</u>

(七) 員工福利費用

	108年度	107年度
退職後福利		
確定提撥計畫	\$ 123,758	\$ 119,863
確定福利計畫 (附註二)	<u>21,682</u>	<u>29,086</u>
	145,440	148,949
其他員工福利	<u>3,438,945</u>	<u>3,355,284</u>
員工福利費用合計	<u>\$ 3,584,385</u>	<u>\$ 3,504,233</u>
依功能別彙總		
營業成本	\$ 1,921,568	\$ 1,892,494
營業費用	<u>1,662,817</u>	<u>1,611,739</u>
	<u>\$ 3,584,385</u>	<u>\$ 3,504,233</u>

(八) 員工酬勞及董事酬勞

本公司依章程規定係按當年度扣除分派員工及董事酬勞前之稅前利益分別以 1%至 8%及不高於 4%提撥員工酬勞及董事酬勞。108 及 107 年度員工酬勞及董事酬勞分別於 109 年 3 月 13 日及 108 年 3 月 14 日經本公司董事會決議如下：

估列比例

	108年度	107年度
員工酬勞	4.52%	4.74%
董事酬勞	2.26%	2.37%

金 額

	108年度		107年度	
	現	金	現	金
員工酬勞	\$ 99,600		\$ 99,600	
董事酬勞	49,800		49,800	

年度合併財務報告通過發布日後若金額仍有變動，則依會計估計變動處理，於次一年度調整入帳。

107 及 106 年度員工酬勞及董事酬勞之實際配發金額與 107 及 106 年度合併財務報告認列之金額並無差異。

有關本公司 108 及 107 年董事會決議之員工酬勞及董事酬勞資訊，請至台灣證券交易所「公開資訊觀測站」查詢。

(九) 外幣兌換損益

	108年度	107年度
外幣兌換利益總額	\$192,705	\$170,685
外幣兌換損失總額	( 211,540)	( 130,312)
淨(損)益	( <u>\$ 18,835</u> )	<u>\$ 40,373</u>

二六、所得稅

(一) 認列於損益之所得稅

所得稅費用之主要組成項目如下：

	108年度	107年度
當期所得稅		
當年度產生者	\$ 365,115	\$ 413,600
未分配盈餘加徵	14,704	53,790
以前年度之調整	<u>21,296</u>	<u>1,913</u>
	<u>401,115</u>	<u>469,303</u>
遞延所得稅		
當年度產生者	84,547	80,860
以前年度之調整	( 1,764)	-
稅率變動	<u>-</u>	<u>124,659</u>
	<u>82,783</u>	<u>205,519</u>
認列於損益之所得稅費用	<u>\$ 483,898</u>	<u>\$ 674,822</u>

會計所得與所得稅費用之調節如下：

	108年度	107年度
稅前淨利	<u>\$ 2,222,833</u>	<u>\$ 2,145,362</u>
稅前淨利按法定稅率計算之		
所得稅費用	\$ 546,330	\$ 547,943
稅上不可減除之費損	12,882	34,426
免稅所得	( 73,872)	( 72,906)
未認列之虧損扣抵及可減除		
暫時性差異	5,086	22,625
使用之投資抵減	( 40,764)	( 37,628)

(接次頁)

(承前頁)

	<u>108年度</u>	<u>107年度</u>
未分配盈餘加徵	\$ 14,704	\$ 53,790
稅率變動	-	124,659
以前年度之當期所得稅費用		
於本年度之調整	<u>19,532</u>	<u>1,913</u>
認列於損益之所得稅費用	<u>\$ 483,898</u>	<u>\$ 674,822</u>

我國於 107 年修正中華民國所得稅法，將營利事業所得稅稅率由 17%調整為 20%。該修正並規定 107 年度未分配盈餘所適用之稅率由 10%調降為 5%。中國地區子公司所適用之稅率為 25%；其他轄區所產生之稅額係依各相關轄區適用之稅率計算。

我國於 107 年 7 月經總統公布修正產業創新條例，明訂以 107 年度起之未分配盈餘興建或購置特定資產或技術得列為計算未分配盈餘之減除項目，合併公司於 108 年計算未分配盈餘稅時，業已減除以 107 年度未分配盈餘進行再投資之資本支出金額。

(二) 認列於其他綜合損益之所得稅

	<u>108年度</u>	<u>107年度</u>
遞延所得稅		
稅率變動	\$ -	(\$ 30,127)
本年度產生者		
— 國外營運機構財務報表 換算之兌換差額	( 43,195)	( 14,065)
— 確定福利計畫之再衡量 數	( <u>27,330</u> )	( <u>6,008</u> )
	( <u>70,525</u> )	( <u>20,073</u> )
認列於其他綜合損益之所得稅 利益	( <u>\$ 70,525</u> )	( <u>\$ 50,200</u> )

(三) 本期所得稅資產與負債

	<u>108年12月31日</u>	<u>107年12月31日</u>
本期所得稅負債		
應付所得稅	<u>\$113,595</u>	<u>\$260,002</u>

#### (四) 遞延所得稅資產與負債

遞延所得稅資產及負債之變動如下：

##### 108 年度

	年 初 餘 額	認 列 於 損 益	認 列 於 其 他 綜 合 損 益	年 底 餘 額
<u>遞 延 所 得 稅 資 產</u>				
暫時性差異				
備抵存貨跌價損失	\$ 58,603	(\$ 4,865)	\$ -	\$ 53,738
負債準備	68,872	2,575	-	71,447
確定福利退休計畫	83,887	( 24,771)	27,330	86,446
應付休假給付	19,602	407	-	20,009
國外營運機構財務報表 換算之兌換差額	56,990	-	42,102	99,092
備抵損失	7,340	( 834)	-	6,506
遞延收入	13,115	( 125)	-	12,990
其 他	5,464	9,225	-	14,689
	<u>\$ 313,873</u>	<u>(\$ 18,388)</u>	<u>\$ 69,432</u>	<u>\$ 364,917</u>
<u>遞 延 所 得 稅 負 債</u>				
暫時性差異				
不動產、廠房及設備折 舊差異	\$ 236,844	\$ 19,051	\$ -	\$ 255,895
採用權益法之投資	694,857	40,187	-	735,044
土地增值稅準備	1,175,718	-	-	1,175,718
應收租金收入	19,329	( 1,860)	-	17,469
國外營運機構財務報表 換算之兌換差額	1,256	-	( 1,093)	163
透過損益按公允價值衡 量之金融資產	19,350	5,234	-	24,584
其 他	5,393	1,783	-	7,176
	<u>\$2,152,747</u>	<u>\$ 64,395</u>	<u>(\$ 1,093)</u>	<u>\$2,216,049</u>

##### 107 年度

	年 初 餘 額	認 列 於 損 益	認 列 於 其 他 綜 合 損 益	年 底 餘 額
<u>遞 延 所 得 稅 資 產</u>				
暫時性差異				
備抵存貨跌價損失	\$ 44,071	\$ 14,532	\$ -	\$ 58,603
負債準備	50,091	18,781	-	68,872
確定福利退休計畫	89,105	( 35,104)	29,886	83,887
應付休假給付	16,269	3,333	-	19,602
透過損益按公允價值衡 量之金融資產	11,168	( 11,168)	-	-
採用權益法之投資	4,423	( 4,423)	-	-
國外營運機構財務報表 換算之兌換差額	39,919	-	17,071	56,990

(接次頁)

(承前頁)

	年 初 餘 額	認 列 於 損 益	認 列 於 其 他 綜 合 損 益	年 底 餘 額
備抵損失	\$ 6,531	\$ 809	\$ -	\$ 7,340
遞延收入	13,940	( 825)	-	13,115
其 他	<u>13,222</u>	<u>( 7,758)</u>	-	<u>5,464</u>
	<u>\$ 288,739</u>	<u>(\$ 21,823)</u>	<u>\$ 46,957</u>	<u>\$ 313,873</u>
<u>遞 延 所 得 稅 負 債</u>				
暫時性差異				
不動產、廠房及設備折舊差異	\$ 190,118	\$ 46,726	\$ -	\$ 236,844
採用權益法之投資	550,257	144,600	-	694,857
土地增值稅準備	1,175,718	-	-	1,175,718
應收租金收入	18,010	1,319	-	19,329
國外營運機構財務報表 換算之兌換差額	4,499	-	( 3,243)	1,256
透過損益按公允價值衡 量之金融資產	28,137	( 8,787)	-	19,350
其 他	<u>5,555</u>	<u>( 162)</u>	-	<u>5,393</u>
	<u>\$1,972,294</u>	<u>\$ 183,696</u>	<u>(\$ 3,243)</u>	<u>\$2,152,747</u>

(五) 未於資產負債表中認列遞延所得稅資產之可減除暫時性差異及未使用虧損扣抵金額

	108年12月31日	107年12月31日
虧損扣抵		
112 年度到期	\$ 5,341	\$ 5,341
113 年度到期	7,476	-
115 年度到期	<u>155</u>	<u>155</u>
	<u>\$ 12,972</u>	<u>\$ 5,496</u>
可減除暫時性差異	<u>\$933,104</u>	<u>\$915,956</u>

(六) 所得稅核定情形

本公司、新林公司、瑞林公司、駿林公司、全林公司及仰德育樂公司、鼎林公司及伍菱公司截至 106 年度之所得稅申報案件，業經稅捐稽徵機關核定。

鉉林公司、晟林公司、祥林公司、信林公司、鈺林公司及正林公司截至 107 年度止之所得稅申報案件，業經稅捐稽徵機關核定。



## 二七、每股盈餘

用以計算每股盈餘之盈餘及普通股加權平均股數如下：

### 本年度淨利

	108年度	107年度
用以計算基本及稀釋每股盈餘之淨利	<u>\$1,673,627</u>	<u>\$1,415,140</u>

### 股數

單位：仟股

	108年度	107年度
用以計算基本每股盈餘之普通股加權平均股數	520,972	520,972
具稀釋作用潛在普通股之影響		
員工酬勞	<u>2,825</u>	<u>2,841</u>
用以計算稀釋每股盈餘之普通股加權平均股數	<u>523,797</u>	<u>523,813</u>

若本公司得選擇以股票或現金發放員工酬勞，則計算稀釋每股盈餘時，假設員工酬勞將採發放股票方式，並於該潛在普通股具有稀釋作用時計入加權平均流通在外股數，以計算稀釋每股盈餘。於次年度決議員工酬勞發放股數前計算稀釋每股盈餘時，亦繼續考量該等潛在普通股之稀釋作用。

## 二八、企業合併

### (一) 收購子公司

	主要營運活動	收購日	收購比例(%)	移轉對價
伍菱公司	各種開關及配電器材之製造加工及買賣業務。	108年8月8日	60%	<u>\$ 48,000</u>

合併公司收購伍菱公司，係為擴充經營規模及業務之需要。

### (二) 移轉對價

現金	<u>\$ 48,000</u>
----	------------------

(三) 收購日取得之資產及承擔之負債

	<u>伍 菱 公 司</u>
流動資產	
現金及約當現金	\$ 24,814
應收票據及應收帳款	40,055
存 貨	51,466
其他流動資產	2,750
非流動資產	
廠房及設備	4,083
其他非流動資產	7,472
流動負債	
應付票據及應付帳款	( 21,062)
其他應付款	( 10,719)
當期所得稅負債	( 1,239)
其他流動負債	( 10,133)
	<u>\$ 87,487</u>

合併交易中自伍菱公司所取得之應收款項，其公允價值與帳面價值趨近，於收購日尚無預期無法收回之款項。

(四) 非控制權益

伍菱公司之非控制權益（40%之所有權權益）係按收購日可辨認淨資產之比例衡量。

(五) 因收購產生之廉價購買利益

	<u>伍 菱 公 司</u>
移轉對價	\$ 48,000
加：非控制權益（伍菱公司之 40%所有權權益）	34,995
減：所取得可辨認淨資產之公允 價值	( 87,487)
因收購產生之廉價購買利益	<u>( \$ 4,492 )</u>

(六) 取得子公司之淨現金流出

	108年1月1日 至12月31日
取得之現金及約當現金餘額	\$ 24,814
減：現金支付之對價	( 48,000)
	<u>( \$ 23,186 )</u>

(七) 企業合併對經營成果之影響

自收購日起，來自被收購公司之經營成果如下：

	<u>伍 菱 公 司</u>
營業收入	\$ 57,326
本期淨利	\$ 3,927

倘該等企業合併係發生於收購日所屬之會計年度開始日，108年1月1日至12月31日合併公司擬制營業收入分別為26,083,760仟元，擬制淨利分別為1,741,324仟元。該等金額無法反映若企業合併於收購當年度開始日完成時，合併公司實際可產生之收入及營運結果，亦不應作為預測未來營運結果之用。

二九、與非控制權益之權益交易

合併公司分別於108年11月28日向非控制權益購買瑞林公司部分股權，致持股比例由89.6%增加至90.0%。

合併公司於108年3月25日未按持股比例認購祥林公司現金增資股權，持股比例仍為99.6%。

合併公司分別於107年1月22日、2月5日、4月9日、5月2日及9月11日向非控制權益購買瑞林公司部分股權，致持股比例由71.7%增加至89.6%。

合併公司於107年3月28日未按持股比例認購祥林公司現金增資股權，持股比例仍為99.6%。

由於上述交易並未改變合併公司對該子公司之控制，合併公司係視為權益交易處理。

108 年度

	<u>瑞 林 公 司</u>	<u>祥 林 公 司</u>
給付之現金對價	(\$ 5,280)	\$ -
子公司淨資產帳面金額按相對 權益變動計算應(轉入)轉出 非控制權益之金額	5,622	( 320)

(接次頁)

(承前頁)

	瑞 林 公 司	祥 林 公 司
調整歸屬於本公司業主之其他 權益項目		
一 國外營運機構財務報表 換算之兌換差額	\$ 1,158	\$ -
一 透過其他綜合損益按公 允價值衡量之金融資產 未實現損益	( 17)	-
權益交易差額	<u>\$ 1,483</u>	<u>(\$ 320)</u>

	瑞 林 公 司	祥 林 公 司	合 計
權益交易差額調整科目			
資本公積－實際取得子公司 股權價格與帳面價值差額	\$ 1,483	\$ -	\$ 1,483
未分配盈餘	-	( 320)	( 320)
	<u>\$ 1,483</u>	<u>(\$ 320)</u>	<u>\$ 1,163</u>

107 年度

	瑞 林 公 司	祥 林 公 司
給付之現金對價	(\$ 55,306)	\$ -
子公司淨資產帳面金額按相對 權益變動計算應(轉入)轉出 非控制權益之金額	53,103	( 320)
調整歸屬於本公司業主之其他 權益項目		
一 國外營運機構財務報表 換算之兌換差額	13,492	-
一 透過其他綜合損益按公 允價值衡量之金融資產 未實現損益	( 230)	-
權益交易差額	<u>\$ 11,059</u>	<u>(\$ 320)</u>

	瑞 林 公 司	祥 林 公 司	合 計
權益交易差額調整科目			
資本公積－實際取得子公司 股權價格與帳面價值差額	\$ 11,059	\$ -	\$ 11,059
未分配盈餘	-	( 320)	( 320)
	<u>\$ 11,059</u>	<u>(\$ 320)</u>	<u>\$ 10,739</u>

### 三十、現金流量資訊

#### 來自籌資活動之負債變動

##### 108 年度

	108年1月1日	現金流量	非現金之變動 匯率變動調整	108年12月31日
短期借款	\$ 2,475,658	(\$ 212,222)	(\$ 17,636)	\$ 2,245,800
長期借款	850,000	-	-	850,000
存入保證金(帳 列其他流動負 債及其他非流 動負債)	110,259	( 436)	( 4)	109,819
	<u>\$ 3,435,917</u>	<u>(\$ 212,658)</u>	<u>(\$ 17,640)</u>	<u>\$ 3,205,619</u>

##### 107 年度

	107年1月1日	現金流量	非現金之變動 匯率變動調整	107年12月31日
短期借款	\$ 3,179,662	(\$ 697,662)	(\$ 6,342)	\$ 2,475,658
長期借款	850,000	-	-	850,000
存入保證金(帳 列其他流動負 債及其他非流 動負債)	111,794	( 1,522)	( 13)	110,259
	<u>\$ 4,141,456</u>	<u>(\$ 699,184)</u>	<u>(\$ 6,355)</u>	<u>\$ 3,435,917</u>

### 三一、資本風險管理

合併公司基於現行營運產業特性及未來公司發展情形，並且考量外部環境變動等因素，規劃未來期間所需之營運資金、研究發展費用及股利支出等需求，以維持市場競爭力，持續帶來獲利與成長並回饋股東。

管理階層定期檢視資本結構，並考量不同資本結構可能涉及之成本與風險，依據合併公司所營事業的產業規模、產業未來之成長性與產品發展藍圖，以設定合併公司適當之市場佔有率，並據以規劃所需相對應之資本支出；再依產業特性，計算所需之營運資金，以對合併公司長期發展所需之各項資產規模，做出整體性的規劃；最後根據合併公司產品競爭力推估可能之產品邊際貢獻、營業利益率與現金流量，並考量產業景氣循環波動、產品生命週期等風險因素，以決定合併公司適當之資本結構。

## 三二、金融工具

### (一) 公允價值資訊－以重覆性基礎按公允價值衡量之金融工具

#### 1. 公允價值層級

108年12月31日

	第 1 等級	第 2 等級	第 3 等級	合 計
<u>透過損益按公允價值衡</u>				
<u>量之金融資產</u>				
衍生工具	\$ -	\$ -	\$ -	\$ -
未上市(櫃)股票	-	-	9,567	9,567
基金受益憑證	<u>729,024</u>	-	-	<u>729,024</u>
合 計	<u>\$ 729,024</u>	<u>\$ -</u>	<u>\$ 9,567</u>	<u>\$ 738,591</u>
<u>透過其他綜合損益按公</u>				
<u>允價值衡量之金融資</u>				
<u>產</u>				
權益工具投資				
－上市(櫃)股票	\$ 97,122	\$ -	\$ -	\$ 97,122
－未上市(櫃)股票	-	-	794,385	794,385
合 計	<u>\$ 97,122</u>	<u>\$ -</u>	<u>\$ 794,385</u>	<u>\$ 891,507</u>
<u>透過損益按公允價值衡</u>				
<u>量之金融負債</u>				
衍生工具	<u>\$ -</u>	<u>\$ 7,906</u>	<u>\$ -</u>	<u>\$ 7,906</u>

107年12月31日

	第 1 等級	第 2 等級	第 3 等級	合 計
<u>透過損益按公允價值衡</u>				
<u>量之金融資產</u>				
衍生工具	\$ -	\$ 22,351	\$ -	\$ 22,351
未上市(櫃)股票	-	-	9,072	9,072
基金受益憑證	<u>712,456</u>	-	-	<u>712,456</u>
合 計	<u>\$ 712,456</u>	<u>\$ 22,351</u>	<u>\$ 9,072</u>	<u>\$ 743,879</u>
<u>透過其他綜合損益按公</u>				
<u>允價值衡量之金融資</u>				
<u>產</u>				
權益工具投資				
－上市(櫃)股票	\$ 96,562	\$ -	\$ -	\$ 96,562
－未上市(櫃)股票	-	-	757,527	757,527
合 計	<u>\$ 96,562</u>	<u>\$ -</u>	<u>\$ 757,527</u>	<u>\$ 854,089</u>
<u>透過損益按公允價值衡</u>				
<u>量之金融負債</u>				
衍生工具	<u>\$ -</u>	<u>\$ 304</u>	<u>\$ -</u>	<u>\$ 304</u>

108及107年度無第1等級與第2等級公允價值衡量間移轉之情形。

2. 金融工具以第3等級公允價值衡量之調節

108 年度

金 融 資 產	透過損益按	透過其他綜合損	合 計
	公允價值衡量	益按公允價值衡	
	權 益 工 具	量之金融資產	
年初餘額	\$ 9,072	\$ 757,527	\$ 766,599
認列於損益(其他利益及損失)	539	-	539
認列於其他綜合損益(透過其他綜合損益按公允價值衡量之金融資產未實現損益)	-	35,999	35,999
購 買	450,000	859	450,859
處 分	( 450,044)	-	( 450,044)
年底餘額	\$ 9,567	\$ 794,385	\$ 803,952
當年度未實現損益	\$ 495		\$ 495

107 年度

金 融 資 產	透過損益按	透過其他綜合損	合 計
	公允價值衡量	益按公允價值衡	
	權 益 工 具	量之金融資產	
年初餘額	\$ 8,169	\$ 761,961	\$ 770,130
認列於損益(其他利益及損失)	903	-	903
認列於其他綜合損益(透過其他綜合損益按公允價值衡量之金融資產未實現損益)	-	( 15,687)	( 15,687)
購 買	-	8,610	8,610
轉入第3等級	-	2,808	2,808
處 分	-	( 165)	( 165)
年底餘額	\$ 9,072	\$ 757,527	\$ 766,599
當年度未實現損益	\$ 903		\$ 903

3. 第2等級公允價值衡量之評價技術及輸入值

金 融 工 具 類 別	評 價 技 術 及 輸 入 值
衍生工具—遠期外匯合約及換匯換利合約	現金流量折現法：按年底之可觀察遠期匯率及合約所訂匯率估計未來現金流量，並以可反映各交易對方信用風險之折現率分別折現。

4. 第3等級公允價值衡量之評價技術及輸入值

未上市(櫃)權益投資係採市場法、收益法及資產法評估其公允價值。

市場法係參考市場可類比標的之交易價格及相關資訊，以估算投資標的之公允價值；收益法係按現金流量折現之方式，計算預期可因持有此項投資標的而獲取收益之現值；資產法係經由評估投資標的所涵蓋個別資產及個別負債之總價值，以評估其公允價值。

(二) 金融工具之種類

	108年12月31日	107年12月31日
<u>金融資產</u>		
透過損益按公允價值衡量		
強制透過損益按公允價值衡量	\$ 738,591	\$ 743,879
按攤銷後成本衡量之金融資產 (註1)	8,675,408	9,325,232
透過其他綜合損益按公允價值衡量之金融資產		
權益工具投資	891,507	854,089
<u>金融負債</u>		
透過損益按公允價值衡量		
持有供交易	7,906	304
按攤銷後成本衡量 (註2)	9,083,066	9,488,747

註1：餘額係包含現金及約當現金、債務工具投資、應收票據、應收帳款、其他應收款及其他金融資產等按攤銷後成本衡量之金融資產。

註2：餘額係包含短期借款、應付票據、應付帳款、長期借款及其他金融負債等以攤銷後成本衡量之金融負債。

(三) 財務風險管理目的與政策

合併公司主要金融工具包括現金及約當現金、權益及債務工具投資、基金受益憑證、應收票據、應收帳款、應付帳款及借款。合併公司之財務部門係為各業務單位提供服務，統籌協調進入金融市場操作，藉由依照風險程度與廣度分析暴險，以監督及管理合併公司營運有關之財務風險。該等風險包括市場風險（包含匯率風險、利率風險及其他價格風險）、信用風險及流動性風險。



合併公司透過衍生金融工具規避暴險，以減輕該等風險之影響。衍生金融工具之運用受合併公司董事會通過之政策所規範。

#### 1. 市場風險

合併公司之營運活動使合併公司承擔之主要財務風險為外幣匯率變動風險（參閱下述(1)）以及利率變動風險（參閱下述(2)）。

##### (1) 匯率風險

合併公司從事外幣計價之銷貨與進貨交易，因而使合併公司產生匯率變動暴險。合併公司匯率暴險之管理係於政策許可之範圍內，利用遠期外匯合約管理風險。

合併公司於資產負債表日非功能性貨幣計價之貨幣性資產與貨幣性負債帳面金額（包含合併財務報表中已沖銷之非功能性貨幣計價之貨幣性項目）以及具匯率風險暴險之衍生工具帳面金額，參閱附註三六。

##### 敏感度分析

合併公司主要係受美元及日元匯率波動之影響。

下表詳細說明當各個體之功能性貨幣對各攸關外幣之匯率增加及減少 1%時，合併公司之敏感度分析。1%係為集團內部向主要管理階層報告匯率風險時所使用之敏感度比率，亦代表管理階層對外幣匯率之合理可能變動範圍之評估。敏感度分析僅包括流通在外之外幣貨幣性項目，並將其年底之換算以匯率變動 1%予以調整。下表之金額係表示當各個體之功能性貨幣相對於各相關貨幣升值 1%時，其對稅前淨利增加（減少）之金額；當各個體之功能性貨幣相對於各相關外幣貶值 1%時，其對稅前淨利之影響將為同金額之負數。

	美 元 之 影 響		日 元 之 影 響	
	108年度	107年度	108年度	107年度
損 益	(\$ 6,377)(i)	(\$ 7,860)(i)	(\$ 2,617)(ii)	(\$ 2,710)(ii)

(i) 主要源自於合併公司於資產負債表日尚流通在外且未進行現金流量避險之美元計價銀行存款、應收款項、借款及應付款項。

(ii) 主要源自於合併公司於資產負債表日尚流通在外且未進行現金流量避險之日元計價銀行存款、應收款項及應付款項。

合併公司於本年度對美元及日元之匯率敏感度相較於前期並無重大變動。

## (2) 利率風險

因合併公司內之個體同時以固定及浮動利率借入資金，因而產生利率暴險。合併公司隨時注意市場利率之變動，以擬定方案管理利率風險。

合併公司於資產負債表日受利率暴險之金融資產及金融負債帳面金額如下：

	108年12月31日	107年12月31日
具公允價值利率風險		
—金融資產	\$ 306,796	\$ 178,473
—金融負債	1,251,778	2,409,158
具現金流量利率風險		
—金融負債	1,844,022	916,500

### 敏感度分析

下列敏感度分析係依非衍生工具於資產負債表日之利率暴險而決定。對於浮動利率負債，其分析方式係假設資產負債表日流通在外之負債金額於報導期間皆流通在外。集團內部向主要管理階層報告利率時所使用之變動率為利率增加或減少 1%，此亦代表管理階層對利率之合理可能變動範圍之評估。

若利率增加／減少 1%，在所有其他變數維持不變之情況下，合併公司 108 及 107 年度之稅前淨利將分別減少／增加 18,440 仟元及 9,165 仟元。

合併公司於本期對利率之敏感度上升，主因為變動利率借款增加所致。

### (3) 其他價格風險

合併公司因權益證券及基金受益憑證之投資而產生價格暴險。合併公司指派特定人員監督價格風險並評估因應方案。

#### 敏感度分析

下列敏感度分析係依資產負債表日之前述投資之價格暴險進行。

若權益價格上漲／下跌 1%，108 及 107 年度稅前損益將因透過損益按公允價值衡量金融資產之公允價值上升／下跌而增加／減少 7,386 仟元及 7,215 仟元；108 年度稅前其他綜合損益將因透過其他綜合損益按公允價值衡量金融資產之公允價值上升／下跌而增加／減少 8,915 仟元及 8,541 仟元。

合併公司於本年度對利率之敏感度上相較於前期並無重大變動。

## 2. 信用風險

信用風險係指交易對方拖欠合約義務而造成集團財務損失之風險。截至資產負債表日，合併公司可能因交易對方未履行義務及合併公司提供財務保證造成財務損失之最大信用風險暴險（不考慮擔保品或其他信用增強工具，且不可撤銷之最大暴險金額）主要係來自於：

- (1) 合併資產負債表所認列之金融資產帳面金額。
- (2) 合併公司提供財務保證所產生之或有負債金額。

因合併公司流動資金及衍生金融工具之交易對方係信用良好之銀行，故該信用風險不高。

合併公司之合併資產負債表所認列之金融資產及合併公司所持有作為擔保之擔保品及其他信用增強之對信用風險最大暴險金額有關之財務影響相關資訊如下：

108 年 12 月 31 日

適用 IFRS 9 減損規定且已信用減損 之金融工具	帳面金額	信用風險		減少金額
		擔保品	最大暴險 其他信用增強	
應收款項及合約資產	\$ 8,593,511	\$ 234,262	\$ 247,744	\$ 482,006

107 年 12 月 31 日

適用 IFRS 9 減損規定且已信用減損 之金融工具	帳面金額	信用風險		減少金額
		擔保品	最大暴險 其他信用增強	
應收款項及合約資產	\$ 8,278,434	\$ 231,891	\$ 392,991	\$ 624,882

3. 流動性風險

合併公司係透過管理及維持足夠部位之現金及約當現金以支應集團營運並減輕現金流量波動之影響。合併公司管理階層監督銀行融資額度使用狀況並確保借款合同條款之遵循。

銀行借款對合併公司而言係為一項重要流動性來源。截至 108 年及 107 年 12 月 31 日，合併公司未動用之短期銀行融資額度分別為 9,414,253 仟元及 9,660,714 仟元。

(1) 非衍生金融負債之流動性及利率風險表

非衍生金融負債剩餘合約到期分析係依合併公司最早可能被要求還款之日期，按金融負債未折現現金流量（包含本金及估計利息）編製。因此，合併公司可被要求立即還款之銀行借款，係列於下表最早之期間內，不考慮銀行立即執行該權利之機率；其他非衍生金融負債到期分析係依照約定之還款日編製。

108 年 12 月 31 日

非衍生金融負債	要求即付或				
	短於 1 個月	1 至 3 個月	4 個月至 1 年	1 至 2 年	2 年以上
無附息負債	\$ 1,450,867	\$ 2,807,772	\$ 1,629,057	\$ 109,183	\$ 94,280
租賃負債	680	1,360	2,873	957	-
浮動利率工具	31,795	891,066	80,813	850,489	-
固定利率工具	950,262	54,703	253,549	-	-
退款負債	5,962	11,924	17,887	-	-
	<u>\$ 2,439,566</u>	<u>\$ 3,766,825</u>	<u>\$ 1,984,179</u>	<u>\$ 960,629</u>	<u>\$ 94,280</u>

租賃負債到期分析之進一步資訊如下：

	短於1年	1~5年	5~10年	10~15年	15~20年	20年以上
租賃負債	\$ 4,913	\$ 957	\$ -	\$ -	\$ -	\$ -

107年12月31日

	要求即付或 短於1個月	1至3個月	4個月至1年	1至2年	2年以上
非衍生金融負債					
無附息負債	\$ 1,522,798	\$ 2,828,635	\$ 1,616,631	\$ 102,792	\$ 89,758
浮動利率工具	596	67,692	5,043	850,489	-
固定利率工具	894,237	921,588	607,465	-	-
退款負債	8,488	16,976	25,464	-	-
	<u>\$ 2,426,119</u>	<u>\$ 3,834,891</u>	<u>\$ 2,254,603</u>	<u>\$ 953,281</u>	<u>\$ 89,758</u>

上述非衍生金融負債之浮動利率工具金額，將因浮動利率與資產負債表日所估計之利率不同而改變。

(2) 衍生金融負債之流動性及利率風險表

針對衍生金融工具之流動性分析，就採總額交割之衍生工具而言，係以未折現之總現金流入及流出為基礎編製。

108年12月31日

	要求即付或 短於1個月	1至3個月	4個月 至6個月	7個月 至1年	1年以上
換匯換利合約					
一流入	\$ -	\$ 738,307	\$ -	\$ -	\$ -
一流出	-	( 746,213)	( - )	( - )	( - )
	<u>\$ -</u>	<u>( \$ 7,906)</u>	<u>\$ -</u>	<u>\$ -</u>	<u>\$ -</u>

107年12月31日

	要求即付或 短於1個月	1至3個月	4個月 至6個月	7個月 至1年	1年以上
總額交割					
遠期外匯合約					
一流入	\$ 188,923	\$ 3,565	\$ 170,755	\$ 10,966	\$ -
一流出	( 178,762)	( 2,000)	( 161,769)	( 11,134)	-
	<u>\$ 10,161</u>	<u>\$ 1,565</u>	<u>\$ 8,986</u>	<u>( \$ 168)</u>	<u>\$ -</u>
換匯換利合約					
一流入	\$ -	\$ 216,300	\$ 185,325	\$ 92,828	\$ -
一流出	-	( 215,700)	( 184,780)	( 92,550)	-
	<u>\$ -</u>	<u>\$ 600</u>	<u>\$ 545</u>	<u>\$ 278</u>	<u>\$ -</u>

### 三三、關係人交易

本公司及子公司（係本公司之關係人）間之交易、帳戶餘額、收益及費損於合併時全數予以銷除，故未揭露於本附註。除已於其他附註揭露外，合併公司與關係人間之交易如下。

#### (一) 關係人名稱及其關係

關係人名稱	與合併公司之關係
日商三菱電機株式會社（日商三菱會社）	具重大影響之投資者
常州三菱電機士林電裝品公司（常州三菱士電公司）	關聯企業
三葉士林電機（武漢）有限公司（武漢三葉士電公司）	關聯企業
三菱電機低壓（廈門）有限公司（廈門三菱公司）	關聯企業
國賓飯店公司	關聯企業
台灣三菱電機股份有限公司（台灣三菱公司）	具重大影響之投資者之子公司
三菱電機自動化（中國）有限公司（中國三菱公司）	具重大影響之投資者之子公司
三菱電機汽車部件（中國）有限公司（中國三菱汽車部件公司）	具重大影響之投資者之子公司
新竹物流股份有限公司（新竹物流公司）	實質關係人
嘉德開發股份有限公司（嘉德開發公司）	實質關係人
士林開發股份有限公司（士林開發公司）	實質關係人

#### (二) 營業收入

帳列項目	關係人類別／名稱	108年度	107年度
銷貨收入	關聯企業	\$ 609,415	\$ 649,405
	具重大影響之投資者之子公司	255,955	188,319
	實質關係人	819	267
		<u>\$ 866,189</u>	<u>\$ 837,991</u>
租賃收入	具重大影響之投資者之子公司	\$ 24,635	\$ 24,581
	實質關係人	31,048	57,176
		<u>\$ 55,683</u>	<u>\$ 81,757</u>
其他營業收入	關聯企業		
	國賓飯店公司	\$ 3,000	\$ 3,000
	實質關係人		
	新竹物流公司	5,500	4,500
		<u>\$ 8,500</u>	<u>\$ 7,500</u>

(三) 進 貨

關係人類別 / 名稱	108年度	107年度
具重大影響之投資者	\$ 176,645	\$ 204,964
關聯企業	50,875	38,940
具重大影響之投資者之子公司	<u>275,556</u>	<u>535,844</u>
	<u>\$ 503,076</u>	<u>\$ 779,748</u>

(四) 合約負債

關係人類別 / 名稱	108年12月31日	107年12月31日
關聯企業	\$ 17,742	\$ 17,401
具重大影響之投資者之子公司	<u>4,148</u>	<u>3,458</u>
	<u>\$ 21,890</u>	<u>\$ 20,859</u>

(五) 應收關係人款項

帳列項目	關係人類別 / 名稱	108年12月31日	107年12月31日
應收票據－關係人	實質關係人		
	士林開發公司	\$ -	\$ 978
應收帳款－關係人	關聯企業		
	常州三菱士電公司	78,540	67,929
	武漢三葉士電公司	5,516	40,446
	其他	8,436	11,694
應收帳款－關係人	具重大影響之投資者之子公司		
	中國三菱汽車部件公司	73,214	58,863
	其他	4,309	2,253
	實質關係人	2,468	3,105
其他應收款－關係人	關聯企業		
	武漢三葉士電公司	4,699	4,685
	其他	319	324
	具重大影響之投資者之子公司	102	288
	實質關係人	36	252
		<u>\$ 177,639</u>	<u>\$ 190,817</u>

## (六) 應付關係人款項

帳列項目	關係人類別／名稱	108年12月31日	107年12月31日
應付帳款－關係人	具重大影響之投資者	\$ -	\$ 10,371
	關聯企業		
	常州三菱士電公司	28,710	10,800
	其他	-	8
	具重大影響之投資者之子公司		
	中國三菱公司	34,509	92,126
	台灣三菱公司	7,766	6,523
其他應付款－關係人	具重大影響之投資者		
	日商三菱會社	17,674	18,054
	關聯企業		
	國賓飯店公司	3,007	2,642
	實質關係人	593	1,482
		<u>\$ 92,259</u>	<u>\$ 142,006</u>

## (七) 預付款項 (帳列其他流動資產)

關係人類別／名稱	108年12月31日	107年12月31日
具重大影響之投資者	<u>\$ 128,879</u>	<u>\$ 2,012</u>

## (八) 其他關係人交易

帳列項目	關係人類別／名稱	108年度	107年度
技術權利金	具重大影響之投資者		
	日商三菱會社	<u>\$ 20,246</u>	<u>\$ 19,229</u>
運費	實質關係人	<u>\$ 4,598</u>	<u>\$ 5,785</u>
技術指導費	具重大影響之投資者		
	日商三菱會社	<u>\$ 167</u>	<u>\$ 301</u>
租金費用	實質關係人	<u>\$ 1,008</u>	<u>\$ 1,009</u>
租賃收入	關聯企業		
(帳列其他收入)	廈門三菱公司	<u>\$ 2,694</u>	<u>\$ 2,740</u>
管理服務收入	關聯企業		
(帳列其他利益及損失)	武漢三葉士電公司	<u>\$ 5,271</u>	<u>\$ 4,928</u>
什項收入 (帳列其他利益及損失)	關聯企業	\$ -	\$ 690
	具重大影響之投資者之子公司	52	221
	實質關係人	<u>7,942</u>	<u>11,220</u>
		<u>\$ 7,994</u>	<u>\$ 12,131</u>



合併公司與關係人間之交易價格及收付款條件與非關係人交易相當。

合併公司向關係人收取或支付之租金係依當地租金行情決定，每月收取或支付一次。

流通在外之應收關係人款項未收取保證。108及107年度應收關係人款項並未提列備抵損失。

流通在外之應付關係人款項餘額係未提供擔保。

#### (九) 主要管理階層之薪酬

	108年度	107年度
短期員工福利	\$140,631	\$143,726
退職後福利	<u>1,367</u>	<u>1,637</u>
	<u>\$141,998</u>	<u>\$145,363</u>

董事及其他主要管理階層之薪酬係由薪酬委員會依照個人績效及市場趨勢決定。

#### 三四、質抵押之資產

下列資產業已質抵押作為取得融資借款額度及履約保證之擔保品暨提存作為公共開放空間管理維護之用：

	108年12月31日	107年12月31日
銀行活期存款（帳列其他流動資產）	\$ 25,718	\$ 25,718
銀行定期存款（帳列其他流動資產及其他非流動資產）	44,026	54,097
採用權益法之投資	252,295	241,953
土地（帳列不動產、廠房及設備暨投資性不動產）	6,680,105	6,680,105
建築物—淨額（帳列不動產、廠房及設備）	<u>216,132</u>	<u>194,466</u>
	<u>\$7,218,276</u>	<u>\$7,196,339</u>

#### 三五、重大或有負債及未認列之合約承諾

除已於其他附註所述者外，合併公司於108年12月31日之重大承諾事項及或有事項如下：

- (一) 合併公司與數家國外公司業已分別簽訂技術合作契約，該等契約於109年1月至109年12月間到期。依技術合作契約規定，合併公司

除應支付首期款外，並應定期依技術合作產品之銷貨額扣除規定費用後之淨額按約定百分比支付技術權利金。108 及 107 年度之技術權利金總額分別為 23,311 仟元及 23,955 仟元。

(二) 合併公司因購買原料及機器設備已開立未使用之信用狀金額約為 111,918 仟元。

### 三六、具重大影響之外幣資產及負債資訊

以下資訊係按合併公司各個體功能性貨幣以外之外幣彙總表達，所揭露之匯率係指該等外幣換算至功能性貨幣之匯率。具重大影響之外幣資產及負債如下：

108 年 12 月 31 日

	外	幣 匯	率	帳 面 金 額
<u>外 幣 資 產</u>				
<u>貨幣性項目</u>				
美 元	\$	25,134	29.98 (美元：新台幣)	\$ 753,511
美 元		6,313	6.98~7.08 (美元：人民幣)	189,719
美 元		1,720	23,153.76 (美元：越南盾)	46,525
人 民 幣		23,707	0.1449 (人民幣：美元)	103,005
人 民 幣		26,644	4.31 (人民幣：新台幣)	114,701
日 元		969,267	0.276 (日元：新台幣)	267,518
歐 元		1,217	33.59 (歐元：新台幣)	40,872
歐 元		53	7.82 (歐元：人民幣)	1,779
加 幣		1,723	22.99 (加幣：新台幣)	39,615
瑞士法郎		2,113	30.925 (瑞士法郎：新台幣)	65,347
澳 幣		317	21.01 (澳幣：新台幣)	6,668
<u>非貨幣性項目</u>				
採用權益法之 關聯企業				
人 民 幣		360,225	0.1449 (人民幣：美元)	1,548,060
其 他				
美 元		18,275	29.98 (美元：新台幣)	547,890
<u>外 幣 負 債</u>				
<u>貨幣性項目</u>				
美 元		1,035	29.98 (美元：新台幣)	31,030
美 元		8,193	6.98~7.08 (美元：人民幣)	245,812
美 元		2,762	23,153.76 (美元：越南盾)	75,233
人 民 幣		20,000	4.31 (人民幣：新台幣)	86,100
菲國比索		4,904	0.5847 (菲國比索：新台幣)	2,867
日 元		21,232	0.2760 (日元：新台幣)	5,860
歐 元		76	33.59 (歐元：新台幣)	2,544

(接次頁)

(承前頁)

	外	幣	匯	率	帳	面	金	額
<u>非貨幣性項目</u>								
衍生工具								
美元	\$	264		29.98 (美元：新台幣)	\$		7,906	

107年12月31日

	外	幣	匯	率	帳	面	金	額
<u>外幣資產</u>								
<u>貨幣性項目</u>								
美元	\$	29,015		30.72 (美元：新台幣)	\$		891,209	
美元		5,633		6.71~6.88 (美元：人民幣)			173,309	
美元		854		11,122.38 (美元：越南盾)			23,704	
人民幣		57,549		0.1457 (人民幣：美元)			257,551	
人民幣		47,560		4.47 (人民幣：新台幣)			212,689	
日元		1,016,929		0.2782 (日元：新台幣)			282,910	
歐元		1,204		35.20 (歐元：新台幣)			42,396	
加幣		1,627		22.58 (加幣：新台幣)			36,744	
瑞士法郎		539		31.183 (瑞士法郎：新台幣)			16,805	
澳幣		683		21.67 (澳幣：新台幣)			14,800	
<u>非貨幣性項目</u>								
採用權益法之 關聯企業								
人民幣		365,581		0.1457 (人民幣：美元)			1,595,816	
衍生工具								
美元		53		30.72 (美元：新台幣)			1,639	
日元		6,190		0.2782 (日元：新台幣)			1,722	
歐元		539		35.20 (歐元：新台幣)			18,990	
其他								
美元		16,986		30.72 (美元：新台幣)			521,717	
<u>外幣負債</u>								
<u>貨幣性項目</u>								
美元		1,490		30.72 (美元：新台幣)			45,773	
美元		7,494		6.71~6.88 (美元：人民幣)			230,301	
美元		939		11,122.38 (美元：越南盾)			26,185	
人民幣		25,253		4.47 (人民幣：新台幣)			112,930	
人民幣		33,707		0.1457 (人民幣：美元)			150,851	
日元		42,901		0.2782 (日元：新台幣)			11,935	
<u>非貨幣性項目</u>								
衍生工具								
美元		4		30.72 (美元：新台幣)			137	
瑞士法郎		5		31.19 (瑞士法郎：新台幣)			167	

合併公司主要承擔美元及日元之外幣匯率風險。以下資訊係按持有外幣個體之功能性貨幣彙總表達，所揭露之匯率係指該等功能性貨幣換算至表達貨幣之匯率。具重大影響之外幣兌換損益（已實現及未實現）如下：

功能性貨幣	108年度		107年度	
	功能性貨幣 兌表達貨幣	淨兌換 (損)益	功能性貨幣 兌表達貨幣	淨兌換 (損)益
美元	30.91 (美元：新台幣)	(\$ 1,326)	30.15 (美元：新台幣)	(\$ 5,432)
新台幣	1 (新台幣：新台幣)	( 18,370)	1 (新台幣：新台幣)	51,075
人民幣	4.48 (人民幣：新台幣)	( 38)	4.56 (人民幣：新台幣)	( 5,722)
越南盾	0.0012 (越南盾：新台幣)	899	0.0012 (越南盾：新台幣)	452
		<u>(\$ 18,835)</u>		<u>\$ 40,373</u>

### 三七、附註揭露事項

#### (一) 重大交易事項及(二)轉投資事業相關資訊：

1. 資金貸與他人：附表一。
2. 為他人背書保證：附表二。
3. 期末持有有價證券情形（不包含投資子公司及關聯企業部分）：  
附表三。
4. 累積買進或賣出同一有價證券之金額達新臺幣 3 億元或實收資本額 20%以上：附表四。
5. 取得不動產之金額達新臺幣 3 億元或實收資本額 20%以上：無。
6. 處分不動產之金額達新臺幣 3 億元或實收資本額 20%以上：無。
7. 與關係人進、銷貨之金額達新臺幣 1 億元或實收資本額 20%以上：附表五。
8. 應收關係人款項達新臺幣 1 億元或實收資本額 20%以上：附表六。
9. 從事衍生工具交易：參閱附註七。
10. 其他：母子公司間及各子公司間之業務關係及重要交易往來情形及金額：附表七。

11. 被投資公司資訊（不包含大陸被投資公司）：附表八。

(三) 大陸投資資訊：

1. 大陸被投資公司名稱、主要營業項目、實收資本額、投資方式、資金匯出入情形、持股比例、投資損益、期末投資帳面金額、已匯回投資損益及赴大陸地區投資限額：附表九。
2. 與大陸被投資公司直接或間接經由第三地區所發生下列之重大交易事項，及其價格、付款條件、未實現損益：附表十。

三八、營運部門資訊

(一) 營運部門

合併公司提供給主要營運決策者用以分配資源及評量部門績效之資訊，著重於每一交付或提供之產品或勞務之種類，應報導部門如下：

1. 電力配電部門－生產及銷售輸配電相關產品。
2. 車輛零件部門－生產及銷售各式車輛用零件。
3. 自動化設備及零件部門－生產及銷售工業用自動化控制產品。
4. 其他部門－包括出租商業大樓及銷售數位產品等業務。

(二) 部門收入與營運結果

本公司部門收入與營運結果之資訊如下：

	電力配電部門	車輛零件部門	自動化設備 及零件部門	其他部門	調節及銷除	合計
<b>108 年度</b>						
來自外部客戶收入	\$ 14,047,904	\$ 5,808,338	\$ 5,189,887	\$ 992,644	\$ -	\$ 26,038,773
部門間收入	1,133	-	7,674	-	( 8,807 )	-
收入合計	<u>\$ 14,049,037</u>	<u>\$ 5,808,338</u>	<u>\$ 5,197,561</u>	<u>\$ 992,644</u>	<u>( \$ 8,807 )</u>	<u>\$ 26,038,773</u>
財務成本	<u>\$ 13,039</u>	<u>\$ 12,194</u>	<u>\$ 23,092</u>	<u>\$ 1,809</u>	<u>\$ -</u>	<u>\$ 50,134</u>
折舊	<u>\$ 287,533</u>	<u>\$ 216,633</u>	<u>\$ 35,926</u>	<u>\$ 145,546</u>	<u>\$ -</u>	<u>\$ 685,638</u>
攤銷	<u>\$ 11,814</u>	<u>\$ 12,133</u>	<u>\$ 811</u>	<u>\$ -</u>	<u>\$ -</u>	<u>\$ 24,758</u>
採用權益法認列之關 聯企業(損)益之份 額	<u>\$ 10,995</u>	<u>\$ 130,510</u>	<u>\$ -</u>	<u>\$ 140,613</u>	<u>\$ -</u>	<u>\$ 282,118</u>
部門利益	<u>\$ 1,067,564</u>	<u>\$ 783,898</u>	<u>\$ 306,369</u>	<u>\$ 449,731</u>	<u>\$ -</u>	<u>\$ 2,607,562</u>
未分配金額						( 384,729 )
稅前利益						<u>\$ 2,222,833</u>
<b>107 年度</b>						
來自外部客戶收入	\$ 12,050,464	\$ 5,873,305	\$ 6,083,061	\$ 976,994	\$ -	\$ 24,983,824
部門間收入	4,150	-	7,271	-	( 11,421 )	-
收入合計	<u>\$ 12,054,614</u>	<u>\$ 5,873,305</u>	<u>\$ 6,090,332</u>	<u>\$ 976,994</u>	<u>( \$ 11,421 )</u>	<u>\$ 24,983,824</u>
財務成本	<u>\$ 16,854</u>	<u>\$ 15,922</u>	<u>\$ 16,260</u>	<u>\$ 2,071</u>	<u>( \$ 442 )</u>	<u>\$ 50,665</u>
折舊	<u>\$ 237,317</u>	<u>\$ 180,061</u>	<u>\$ 29,529</u>	<u>\$ 167,219</u>	<u>\$ -</u>	<u>\$ 614,126</u>
攤銷	<u>\$ 13,913</u>	<u>\$ 12,095</u>	<u>\$ 1,724</u>	<u>\$ -</u>	<u>\$ -</u>	<u>\$ 27,732</u>
採用權益法認列之關 聯企業(損)益之份 額	<u>\$ 4,687</u>	<u>\$ 218,480</u>	<u>\$ -</u>	<u>\$ 115,632</u>	<u>\$ -</u>	<u>\$ 338,799</u>
部門利益	<u>\$ 786,070</u>	<u>\$ 862,442</u>	<u>\$ 373,593</u>	<u>\$ 319,728</u>	<u>\$ -</u>	<u>\$ 2,341,833</u>
未分配金額						( 196,471 )
稅前利益						<u>\$ 2,145,362</u>

(三) 主要產品及勞務之收入：

合併公司產品及勞務收入分析如下：

	108年度	107年度
銷貨收入		
電力配電產品	\$ 11,406,819	\$ 10,800,564
車輛零件產品	5,808,338	5,873,305
自動化設備及零件產品	3,798,468	4,571,313
其他	<u>472,688</u>	<u>460,263</u>
	21,486,313	21,705,445
租賃收入	511,456	509,211
工程收入	4,032,504	2,761,668
其他營業收入	<u>8,500</u>	<u>7,500</u>
	<u>\$ 26,038,773</u>	<u>\$ 24,983,824</u>

(四) 地區別資訊：

合併公司來自外部客戶之營業收入依銷售客戶所在地區分與非流動資產按資產所在地區分之資訊列示如下：

	來自外部客戶之收入		非流動資產	
	108年度	107年度	108年12月31日	107年12月31日
台灣	\$17,864,570	\$16,579,183	\$12,799,125	\$12,742,969
中國大陸	5,071,317	5,467,072	1,331,280	1,492,854
越南	1,104,357	968,410	292,463	268,174
其他	<u>1,998,529</u>	<u>1,969,159</u>	<u>37,243</u>	<u>46,719</u>
	<u>\$26,038,773</u>	<u>\$24,983,824</u>	<u>\$14,460,111</u>	<u>\$14,550,716</u>

非流動資產不包括金融工具及遞延所得稅資產。

(五) 主要客戶資訊：

108 及 107 年度無來自單一客戶之營業收入達合併公司營業收入總額之 10% 以上者。

士林電機股份有限公司及子公司  
資金貸與他人明細表

民國 108 年 1 月 1 日至 12 月 31 日

單位：新台幣仟元

附表一

編號 (註 1)	貸出資金之公司 蘇州士林電機有限公司	貸與對象 星銳自動化設備(上海)有限公司	往來科目 其他應收款 --關係人	是否為 關係人	本 最 高 餘 額	期 期 餘 額	本 期 餘 額	實 際 支 出 金 額	利 率 區 間	資 金 貸 與 性 質 (註 2)	業 務 往 來 額	有 短 期 融 通 資 金 必 要 之 原 因	提 列 備 抵 帳 額	擔 保 名 稱	品 保 價 值	對 個 別 對 象 資 金 貸 與 限 額 (註 3)	資 金 貸 與 限 額 (註 4)	註 5
1				是	\$ 76,775	\$ 55,867	\$ 55,867	\$ 55,867	5.0%	2	\$ -	營運週轉	\$ -	-	\$ -	\$ 245,883	\$ 245,883	註 5

註 1：本公司填 0，被投資公司按公司別由 1 開始依序編號。

註 2：資金貸與性質之填寫方法如下：

- (1) 有業務往來者請填 1。
- (2) 有短期融通資金之必要者請填 2。

註 3：蘇州士林電機有限公司最近期財務報表淨值之 40% 為限，經計算為 245,883 仟元（108 年 12 月 31 日淨值 614,707 仟元 x 40%）。

註 4：蘇州士林電機有限公司最近期財務報表淨值之 40% 為限，經計算為 245,883 仟元（108 年 12 月 31 日淨值 614,707 仟元 x 40%）。

註 5：於編製合併財務報表時業已沖銷。

士林電機股份有限公司及子公司  
為他人背書保證明細表

民國 108 年 1 月 1 日至 12 月 31 日

附表二

單位：新台幣千元

編號 (註 1)	背書保證者 稱	被背書保證對象 稱	對單一企業背書保證 關係(註 2)	本期最高背書 保證餘額	期末背書保證餘額	實際動支金額	以財產擔保 背書保證金額	累計背書保證金額 佔最近期財務 報表淨值之比率 (%)	背書保證最高限額	屬母公司對子公司 背書保證(註 6)	屬子公司對母公司 背書保證(註 6)	屬對大陸 地區背書保證 (註 6)	註
0	士林電機股份有限公司	越南商士林電機有限公司	(1)及(2)	\$ 158,000	\$ 149,900	\$ 21,885	\$ -	0.62%	\$ 12,084,322 (註 5)	Y	-	-	
0	士林電機股份有限公司	越南商士林電機電力設備責任 有限公司	(1)及(2)	252,800	239,840	74,166	-	0.99%	12,084,322 (註 5)	Y	-	-	
0	士林電機股份有限公司	常州三菱電機士林電機產品有 限公司	(6)	366,492	344,766	-	-	1.43%	12,084,322 (註 5)	-	-	Y	
0	士林電機股份有限公司	福州士林電機有限公司	(1)及(2)	31,600	29,980	-	-	0.12%	12,084,322 (註 5)	Y	-	Y	
0	士林電機股份有限公司	星觀自動化設備(上海)有 限公司	(2)	188,340	179,880	34,509	-	0.74%	12,084,322 (註 5)	Y	-	Y	
0	士林電機股份有限公司	常州士林汽車零部件有限公 司	(2)	345,290	329,780	214,515	-	1.36%	12,084,322 (註 5)	Y	-	Y	
0	士林電機股份有限公司	無錫士林電機有限公司	(1)及(2)	205,400	194,870	21,487	-	0.81%	12,084,322 (註 5)	Y	-	Y	
0	士林電機股份有限公司	蘇州士林電機有限公司	(1)及(2)	221,200	209,860	104,930	-	0.87%	12,084,322 (註 5)	Y	-	Y	
0	士林電機股份有限公司	士林電機(蘇州)電力設備 有限公司	(1)及(2)	268,600	254,830	35,476	-	1.05%	12,084,322 (註 5)	Y	-	Y	
0	士林電機股份有限公司	廈門士林電機有限公司	(1)及(2)	235,402	222,855	-	-	0.92%	12,084,322 (註 5)	Y	-	Y	
0	士林電機股份有限公司	士林科技(深圳)有限公司	(1)及(2)	46,024	42,975	25,785	-	0.18%	12,084,322 (註 5)	Y	-	Y	

註 1：編號之說明如下：

(1) 發行人填 0。

(2) 被投資公司按公司別由阿拉伯數字 1 開始依序編號。

註 2：背書保證者與被背書保證對象之關係有下列 7 種，標示種類如下：

(1) 有業務往來之公司。

(2) 公司直接及間接持有表決權之股份超過百分之五十之公司。

(3) 直接及間接對公司持有表決權之股份超過百分之五十之公司。

(4) 公司直接及間接持有表決權股份達百分之九十以上之公司間。

(5) 基於承攬工程需要之同業間或共同起造人間依合約規定互保之公司。

(6) 因共同投資關係由全體出資股東依其持股比例對其背書保證之公司。

(7) 同業間依消費者保護法規範從事預售屋銷售合約之履約保證連帶擔保。

註 3：本公司持股達百分之五十以上之子公司，以本公司最近期財務報表淨值之 20% 為對單一企業背書保證之限額，經計算為 4,833,729 仟元（108 年 12 月 31 日淨值 24,168,644 仟元 x 20%）。

註 4：非本公司持股達百分之五十以上之子公司，以本公司最近期財務報表淨值之 20%（108 年 12 月 31 日淨值 24,168,644 仟元 x 20% = 4,833,729 仟元）及被保證公司最近期財務報表淨值之 50%（經計算常州三菱電機士林電機有限公司 1,175,363 仟元）孰低為限額。

註 5：以本公司最近期財務報表淨值之 50% 為最高限額，經計算為 12,084,322 仟元（108 年 12 月 31 日淨值 24,168,644 仟元 x 50%）。

註 6：屬上市櫃母公司對子公司背書保證者、屬子公司對上市櫃母公司背書保證者、屬大陸地區背書保證者始須填列 Y。



士林電機股份有限公司及其子公司  
 期末持有有價證券明細表（不包含投資子公司及關聯企業部分）

民國 108 年 12 月 31 日

附表三

單位：新台幣千元

持有之公司	有價證券種類及名稱	與有價證券發行人之關係	帳列科目	期股數 / 單位數	帳面金額	持股比例 (%)	公允價值
士林電機股份有限公司	股票 廣源投資股份有限公司	本公司為其董事	透過其他綜合損益按公允價值衡量之金融資產—非流動	10,000,000	\$ 86,800	7.8	\$ 86,800
	玖鼎電力資訊股份有限公司	本公司為其董事	透過其他綜合損益按公允價值衡量之金融資產—非流動	5,211,050	37,520	15.7	37,520
	景德勝股份有限公司	本公司為其監察人	透過其他綜合損益按公允價值衡量之金融資產—非流動	3,333,333	151,400	7.7	151,400
	嘉德開發股份有限公司	本公司為其監察人	透過其他綜合損益按公允價值衡量之金融資產—非流動	950,000	12,284	19.0	12,284
	環華證券金融股份有限公司		透過其他綜合損益按公允價值衡量之金融資產—非流動	700,837	6,574	0.2	6,574
	力宇創業投資股份有限公司		透過其他綜合損益按公允價值衡量之金融資產—非流動	697,819	9,567	6.0	9,567
	新竹物流股份有限公司	董事長為同一人	透過其他綜合損益按公允價值衡量之金融資產—非流動	4,757,721	300,640	1.9	300,640
	Innocom Telecom Corp.		透過其他綜合損益按公允價值衡量之金融資產—非流動	250,000	-	0.6	-
	Formosa Capital Holdings Corporation		透過其他綜合損益按公允價值衡量之金融資產—非流動	363,636	-	9.1	-
	協同能源科技股份有限公司		透過其他綜合損益按公允價值衡量之金融資產—非流動	600,000	1,560	16.9	1,560
	中華國貨推廣中心股份有限公司	本公司為其董事	透過其他綜合損益按公允價值衡量之金融資產—非流動	500	46	0.1	46
	新典自動化股份有限公司		透過其他綜合損益按公允價值衡量之金融資產—非流動	672,188	18,101	2.4	18,101
	雍聯股份有限公司		透過其他綜合損益按公允價值衡量之金融資產—非流動	6,500,000	-	0.9	-
	Asia Technology 3 Limited		透過其他綜合損益按公允價值衡量之金融資產—非流動	636,500	-	1.2	-

(接次頁)

(承前頁)

持有之公司	有價證券種類及名稱	與有價證券發行人之關係	帳列科目	期			公允價值
				股數 / 單位數	帳面金額	持股比例 (%)	
	新竹高爾夫俱樂部股份有限公司	本公司為其董事	透過其他綜合損益按公允價值衡量之金融資產—非流動	24	\$ 81,330	-	\$ 81,330
	林口育樂事業股份有限公司		透過其他綜合損益按公允價值衡量之金融資產—非流動	10	83,700	1.0	83,700
	中國國際育樂股份有限公司		透過其他綜合損益按公允價值衡量之金融資產—非流動	1	2,500	-	2,500
	王道商業銀行股份有限公司		透過其他綜合損益按公允價值衡量之金融資產—非流動	8,655,769	67,602	0.4	67,602
	大台北區瓦斯股份有限公司		透過其他綜合損益按公允價值衡量之金融資產—非流動	691,901	21,657	0.1	21,657
	台灣汽電共生股份有限公司		透過其他綜合損益按公允價值衡量之金融資產—非流動	151,844	4,540	-	4,540
	<u>基金受益憑證</u> Sycamore Venture Capital, L.P.		透過損益按公允價值衡量之金融資產—非流動	1,000,000	-	-	-
	凱基新興趨勢ETF組合基金		透過損益按公允價值衡量之金融資產—非流動	1,500,000	11,730	-	11,730
	Pacific Royal Fund - Core Asia Region Fund		透過損益按公允價值衡量之金融資產—非流動	287,825	65,272	-	65,272
	Pacific Royal Fund - High Yield Capital Fund		透過損益按公允價值衡量之金融資產—非流動	295,000	67,736	-	67,736
	Global Alliance - Asia Keystone Fund		透過損益按公允價值衡量之金融資產—非流動	213,083	130,073	-	130,073
	Global Alliance - Ocean Elite Fund		透過損益按公允價值衡量之金融資產—非流動	213,145	130,114	-	130,114
	Global Alliance - Hidden Power Fund		透過損益按公允價值衡量之金融資產—非流動	213,128	130,104	-	130,104
	Global Alliance - Titan Investment Fund		透過損益按公允價值衡量之金融資產—非流動	45,320	24,591	-	24,591
英屬維爾京群島商士林電機國際投資股份有限公司	<u>基金受益憑證</u> Pacific Royal Fund - Strategic Growth Income Fund		透過損益按公允價值衡量之金融資產—非流動	260,000	59,624	-	59,624
	Pacific Royal Fund - Asian Eagle Opportunity Fund		透過損益按公允價值衡量之金融資產—非流動	260,000	64,755	-	64,755

(接次頁)

(承前頁)

持 有 之 公 司	有 價 證 券 種 類 及 名 稱	與 有 價 證 券 發 行 人 之 關 係	帳 列 科 目	期		公 允 價 值
				股 數 / 單 位 數	帳 面 金 額	
全林科技股份有限公司	股票 盟立自動化股份有限公司		透過其他綜合損益按公允價值衡量 之金融資產—非流動	82,096	\$ 3,323	\$ 3,323
薩摩亞商新林國際投資公司	受益憑證 Global Alliance - Pioneer Growth Fund		透過損益按公允價值衡量之金融資 產—非流動	118,800	22,518	22,518
薩摩亞商瑞林國際投資公司	受益憑證 Global Alliance - Select Equity Dynamic Fund		透過損益按公允價值衡量之金融資 產—非流動	118,800	22,507	22,507
信林投資股份有限公司	股票 台益豐股份有限公司		透過其他綜合損益按公允價值衡量 之金融資產—非流動	750,000	5,535	5,535
晟林投資股份有限公司	股票 台益豐股份有限公司		透過其他綜合損益按公允價值衡量 之金融資產—非流動	750,000	5,535	5,535
士林電機(蘇州)電力設備 有限公司	股票 士電科技(江蘇)有限公司		透過其他綜合損益按公允價值衡量 之金融資產—非流動	-	859	859

士林電機股份有限公司及子公司

累積買進或賣出同一有價證券之金額達新臺幣 3 億元或實收資本額 20% 以上

民國 108 年 1 月 1 日至 12 月 31 日

附表四

單位：除另予註明者外，為新台幣仟元

買、賣之公司	有價證券種類及名稱(註 1)	券類	列科	交易對象(註 2)	關係(註 2)	期		初		買入(註 3)		賣出		註		損益	股本
						股	金	額	數	金	額	數	售	帳面	成		
士林電機股份有限公司	受益憑證 台新 1699 貨幣市場基金	市	透過損益按公允價值衡量之金融資產—流動	台新證券投資信託股份有限公司	-	-	-	-	33,295	\$ 450,000	33,295	\$ 450,044	\$ 450,000	\$ 450,000	44	-	\$ -

註 1：本表所稱有價證券，係指股票、債券、債票、受益憑證及上述項目所衍生之有價證券。

註 2：有價證券帳列採用權益法之投資者，須填寫該二欄，餘得免填。

註 3：累計買進、賣出金額應按市價分開計算是否達 3 億元或實收資本額 20%。

註 4：實收資本額係指母公司之實收資本額。發行人股票無面額或每股面額非屬新臺幣 10 元者，有關實收資本額 20% 之交易金額規定，以資產負債表歸屬於母公司業主之權益 10% 計算之。



士林電機股份有限公司及子公司  
應收關係人款項達新台幣 1 億元或實收資本額 20% 以上明細表

民國 108 年 12 月 31 日

附表六

單位：新台幣千元

帳列應收款項之公司	交易對象名稱	關係	應收關係人款項餘額	轉 週	率	逾期 金	應收 額	關 處	係 理	人 方	項 式	應收關係人款項收回金額	提 項	列 帳	備 金	抵 額	備 註
士林電機股份有限公司	士林電機股份有限公司	母公司	應收帳款 \$537,159	(3.4 次/年)		\$	-		-			\$ 346,628 (註 1)		\$	-		註 2

註 1：截至 109 年 3 月 13 日止之收回金額。

註 2：於編製合併財務報表業已沖銷。

士林電機股份有限公司及子公司  
 母子公司間業務關係及重要交易往來情形  
 民國 108 年 1 月 1 日至 12 月 31 日

附表七

單位：新台幣仟元

編 (註 1)	交 易 人 名 稱	交 易 往 來 對 象	與 交 易 人 之 關 係 (註 2)	交 易 目 的	往 來 金 額 (註 4)	交 易 條 件	情 形	佔 合 併 總 營 收 或 總 資 產 之 比 率 (註 3)
0	士林電機公司	瑞林公司	1	進貨	\$ 209,596	按一般條件辦理	按一般條件辦理	0.8%
0	士林電機公司	瑞林公司	1	應付帳款—關係人	34,421	按一般條件辦理	按一般條件辦理	0.1%
0	士林電機公司	新林公司	1	進貨	1,680,743	按一般條件辦理	按一般條件辦理	6.5%
0	士林電機公司	新林公司	1	應付帳款—關係人	537,159	按一般條件辦理	按一般條件辦理	1.3%
0	士林電機公司	新林公司	1	其他收入	12,038	按一般條件辦理	按一般條件辦理	-
0	士林電機公司	全林公司	1	進貨	168,730	按一般條件辦理	按一般條件辦理	0.6%
0	士林電機公司	伍菱公司	1	進貨	10,935	按一般條件辦理	按一般條件辦理	-
0	士林電機公司	越南士電公司	1	銷貨收入	24,710	按一般條件辦理	按一般條件辦理	0.1%
0	士林電機公司	越南士電公司	1	進貨	10,886	按一般條件辦理	按一般條件辦理	-
0	士林電機公司	駿林公司	1	進貨	73,333	按一般條件辦理	按一般條件辦理	0.3%
0	士林電機公司	駿林公司	1	應付帳款—關係人	18,155	按一般條件辦理	按一般條件辦理	-
0	士林電機公司	福州士電公司	1	進貨	28,235	按一般條件辦理	按一般條件辦理	0.1%
0	士林電機公司	蘇州士電公司	1	銷貨收入	15,920	按一般條件辦理	按一般條件辦理	0.1%
0	士林電機公司	蘇州士電公司	1	進貨	90,551	按一般條件辦理	按一般條件辦理	0.3%
0	士林電機公司	蘇州士電公司	1	應付帳款—關係人	13,348	按一般條件辦理	按一般條件辦理	-
0	士林電機公司	蘇州士電公司	1	服務收入	11,818	按一般條件辦理	按一般條件辦理	-
0	士林電機公司	常州士林三葉公司	1	銷貨收入	33,699	按一般條件辦理	按一般條件辦理	0.1%
0	士林電機公司	士電國際投資公司	1	銷貨收入	15,660	按一般條件辦理	按一般條件辦理	0.1%
0	士林電機公司	士電國際投資公司	1	銷貨收入	134,900	按一般條件辦理	按一般條件辦理	0.5%
0	士林電機公司	蘇州士林電力設備公司	1	進貨	21,076	按一般條件辦理	按一般條件辦理	0.1%
0	士林電機公司	蘇州士林電力設備公司	1	進貨	12,100	按一般條件辦理	按一般條件辦理	-
0	士林電機公司	Shihlin Electric USA	1	預付費用	24,340	按一般條件辦理	按一般條件辦理	0.1%
0	士林電機公司	Shihlin Electric USA	1	其他費用	26,641	按一般條件辦理	按一般條件辦理	0.1%
0	士林電機公司	越南士林電力設備公司	1	銷貨收入	32,081	按一般條件辦理	按一般條件辦理	0.1%
0	士林電機公司	越南士林電力設備公司	1	進貨	107,864	按一般條件辦理	按一般條件辦理	0.4%
0	士林電機公司	越南士林電力設備公司	1	應收帳款—關係人	30,996	按一般條件辦理	按一般條件辦理	0.1%
0	士林電機公司	越南士林電力設備公司	1	應付帳款—關係人	10,686	按一般條件辦理	按一般條件辦理	-
0	士林電機公司	廈門士電公司	1	銷貨收入	132,691	按一般條件辦理	按一般條件辦理	0.5%
0	士林電機公司	廈門士電公司	1	進貨	194,053	按一般條件辦理	按一般條件辦理	0.7%
0	士林電機公司	廈門士電公司	1	應收帳款—關係人	21,480	按一般條件辦理	按一般條件辦理	0.1%
0	士林電機公司	廈門士電公司	1	應付帳款—關係人	88,057	按一般條件辦理	按一般條件辦理	0.2%

(接次頁)

(承前頁)

編 (註1)	交 易 人 名 稱	交 易 往 來 對 象	與 交 易 人 之 關 係 (註2)	交 易		往		來		形 式
				交 易 目 的	金 額 (註4)	交 易 條 件	估 計 佔 合 併 總 營 收 或 總 資 產 之 比 率 (註3)			
1	士電國際投資公司	廈門士電公司	3	進貨	\$ 95,825	按一般條件辦理	0.4%			
1	士電國際投資公司	常州士林三葉公司	3	銷貨收入	17,012	按一般條件辦理	0.1%			
2	瑞林公司	越南士電公司	3	銷貨收入	10,913	按一般條件辦理	-			
3	常州士林三葉公司	越南士電公司	3	銷貨收入	16,525	按一般條件辦理	0.1%			
4	蘇州士電公司	上海星銳公司	3	其他應收款—關係人	55,867	按一般條件辦理	0.1%			
5	上海星銳公司	深圳士林公司	3	銷貨收入	54,223	按一般條件辦理	0.2%			
5	上海星銳公司	深圳士林公司	3	應收帳款—關係人	39,780	按一般條件辦理	0.1%			
6	新林公司	鼎林公司	3	進貨	18,941	按一般條件辦理	0.1%			
7	蘇州士林電力設備公司	越南士林電力設備公司	3	銷貨收入	39,409	按一般條件辦理	0.1%			
7	蘇州士林電力設備公司	越南士林電力設備公司	3	應收帳款—關係人	19,440	按一般條件辦理	0.2%			

註1：母公司及子公司相互間之業務往來資訊應分別於編號欄註明，編號之填寫方法如下：

1. 母公司填0。
2. 子公司依公司別由阿拉伯數字1開始依序編號。

註2：與交易人之關係有以下三種，標示種類即可：

1. 母公司對子公司。
2. 子公司對母公司。
3. 子公司對子公司。

註3：交易往來金額佔合併總營收或總資產比率之計算，若屬資產負債科目者，以年底餘額佔合併總資產之方式計算；若屬損益科目者，以當年度累積金額佔合併總營收之方式計算。

註4：於編製合併財務報表時業已沖銷。



士林電機股份有限公司及子公司  
被投資公司相關資訊 (不含大陸被投資公司)

民國 108 年 1 月 1 日至 12 月 31 日

單位：新台幣仟元

附表八

投資公司名稱	被投資公司名稱	所在地	主要營業項目	原本期初	投資金額	期末帳面金額	持有比例(%)	被投資公司本期(損)益	本期認列之投資(損)益	備註
士林電機股份有限公司	英屬維爾京群島商士林電機國際投資股份有限公司	British Virgin Islands	投資及貿易業務	\$ 1,666,638	\$ 1,666,638	\$ 4,562,485	100.0	\$ 402,485	\$ 400,984	子公司(註6)
	英屬維爾京群島商士林電機國際貿易股份有限公司	British Virgin Islands	投資業務	124,447	124,447	134,450	100.0	( 1,423)	( 183)	子公司(註6)
	越南商士林電機有限公司	越南同奈省統一縣	電產品生產	57,521	57,521	442,632	100.0	40,826	41,198	子公司(註6)
	Shihlin Electric USA Company Limited	美國加州	重電設備產品之行銷推廣服務	79,879	79,879	30,568	100.0	( 5,555)	( 5,555)	子公司(註6)
	鈺林投資股份有限公司	台北市	投資業務	389,896	389,896	522,369	93.7	13,184	12,353	子公司(註6)
	鈺林投資股份有限公司	台北市	投資業務	499,885	499,885	495,828	94.8	13,346	12,652	子公司(註6)
	佳林投資股份有限公司	台北市	投資業務	299,882	299,882	281,588	99.9	9,724	9,714	子公司(註6)
	正林投資股份有限公司	台北市	投資業務	189,896	189,896	258,527	87.5	6,197	5,423	子公司(註6)
	茂林投資股份有限公司	台北市	投資業務	298,038	298,038	210,392	99.3	8,648	8,587	子公司(註6)
	祥林投資股份有限公司	台北市	投資業務	598,032	518,032	518,791	99.6	13,513	13,459	子公司(註6)
	新林電機股份有限公司	台北市	各種發售輸配電、資料儲存及處理設備、通信機械器具、電子零組件製造及電信器材、電子材料零售等業務	24,000	24,000	203,718	60.0	39,865	24,031	子公司(註6)
	瑞林電機股份有限公司	新竹縣	各種電機機械器具及其零組件之製造加工及買賣、前各項產品之進出口業務	163,487	158,207	281,186	90.0	19,488	15,581	子公司(註6)
	駿林工業股份有限公司	新竹縣	各種金屬材料買賣、前各項機具之製造加工及買賣、前各項產品之進出口業務	47,978	47,978	96,840	78.4	17,568	13,783	子公司(註6)
	全林科技股份有限公司	新竹縣	各種自動販賣機之維修買賣及售後服務、自動販賣機設置之經營管理業務、冷凍空調機械器具及其事務機械器具之買賣安裝等業務、各種重電機械器具自動化學機械器具之買賣維修承裝業務、前各項產品之進出口業務、各項開關買賣及進出口業務	4,100	4,100	21,493	31.5	6,592	2,074	子公司(註6)
	常德投資股份有限公司	台北市	投資業務	51,030	51,030	42,128	8.1	13,136	1,064	關聯企業
	承德投資股份有限公司	台北市	投資業務	18,950	18,950	16,104	3.6	9,207	331	關聯企業
	裕德投資股份有限公司	台北市	投資業務	26,180	26,180	25,092	4.8	36,828	1,768	關聯企業

( 接次頁 )

(承前頁)

投資公司名稱	被投資公司名稱	所在地	主要營業項目	原本期末	投資期未	資本金	額年度	期年度	股本	持	有被投資公司	本期認列之	備
				金額	金額	金額	金額	金額	金額	金額	金額	金額	
				美金	美金	美金	美金	美金	美金	美金	美金	美金	
				(\$)	(\$)	(\$)	(\$)	(\$)	(%)	(%)	(\$)	(\$)	
鼎林企業股份有限公司	鼎林企業股份有限公司	台北市	機械停車升降設備及收費系統 設備製造加工買賣保養維修、自動倉儲設備之製造加工買賣保養維修、代理國內外廠商前各項產品報價及經銷業務、各項產品進出口業務、重電設備產品之販售及行銷推廣服務	123,760	123,760	123,760	12,188,000	96.7	96.7	157,032	5,225	5,052	子公司(註6)
瑞林電機股份有限公司	Shihlin Electric (Australia) Pty. Ltd. 國賓大飯店股份有限公司 越南士林電機電力設備責任有限公司	澳洲墨爾本 台北市 越南河內省展鵬縣	國際觀光旅館業務，附設餐廳、咖啡廳、酒吧及俱樂部業務 各種電機機械器具輸配電機加工器具及其零組件之製造加工買賣及安裝工程、前各項有關器材配線工程、貿易業務 機械電機零件、配電器材及相關產品之製造加工及銷售	1,912,495	1,912,495	1,912,495	66,918,617	18.2	18.2	3,335,943	383,635	75,738	子公司(註6) 關聯企業
伍菱電機股份有限公司	伍菱電機股份有限公司	新北市	投資業務	25,197	25,197	-	1,500,000	30.0	30.0	27,375	1,129		孫公司(註6)
怡林投資股份有限公司	薩摩亞高瑞林國際投資公司 得銘投資股份有限公司 裕銘投資股份有限公司 裕銘投資股份有限公司 裕銘投資股份有限公司 仰德育樂事業股份有限公司 國賓大飯店股份有限公司	台北市 薩摩亞 台北市 台北市 台北市 台北市 台北市	投資業務 投資業務 投資業務 投資業務 經營競技及休閒運動場館業務 國際觀光旅館業務，附設餐廳、咖啡廳、酒吧及俱樂部業務	37,758 40,000 50,017 50,000 60,017 15,000 52,160	37,758 40,000 50,017 50,000 60,017 15,000 52,160	37,758 40,000 50,017 50,000 60,017 15,000 52,160	1,200,000 4,000,000 5,002,000 5,000,000 6,002,000 1,500,000 1,631,000	100.0 3.0 8.8 3.0 11.1 37.5 0.4	100.0 3.0 8.8 3.0 11.1 37.5 0.4	22,506 54,418 58,970 59,497 58,233 9,331 81,307	(18,148) 27,204 3,994 25,756 36,828 245 383,635		孫公司(註6) 關聯企業 關聯企業 關聯企業 關聯企業 孫公司(註6) 關聯企業
祥林投資股份有限公司	常德投資股份有限公司 承德投資股份有限公司 裕銘投資股份有限公司 常銘投資股份有限公司 國賓大飯店股份有限公司	台北市 台北市 台北市 台北市 台北市	投資業務 投資業務 投資業務 投資業務 國際觀光旅館業務，附設餐廳、咖啡廳、酒吧及俱樂部業務	16,680 20,000 20,000 20,000 54,799	16,680 20,000 20,000 20,000 54,799	16,680 20,000 80,000 80,000 54,799	1,668,000 2,000,000 12,000,000 2,000,000 1,506,000	5.6 6.4 7.3 3.5 0.4	5.6 6.4 7.3 3.5 0.4	29,021 28,763 142,754 23,575 75,075	13,136 9,207 25,756 3,994 383,635		關聯企業 關聯企業 關聯企業 關聯企業 關聯企業
正林投資股份有限公司	新合投資股份有限公司 得銘投資股份有限公司 承德投資股份有限公司 新合投資股份有限公司 國賓大飯店股份有限公司	台北市 台北市 台北市 台北市 台北市	投資業務 投資業務 投資業務 投資業務 國際觀光旅館業務，附設餐廳、咖啡廳、酒吧及俱樂部業務	40,000 120,000 77,012 59,970 67,855	40,000 120,000 77,012 59,970 67,855	40,000 80,000 77,012 59,970 67,855	4,000,000 12,000,000 5,733,342 5,997,000 2,421,000	6.0 9.1 18.4 8.9 0.7	6.0 9.1 18.4 8.9 0.7	45,099 163,254 82,486 67,610 120,689	8,029 27,204 9,207 8,029 383,635		關聯企業 關聯企業 關聯企業 關聯企業 關聯企業
銘林投資股份有限公司	得銘投資股份有限公司 新合投資股份有限公司 裕銘投資股份有限公司 常德投資股份有限公司 得銘投資股份有限公司 仰德育樂事業股份有限公司 國賓大飯店股份有限公司	台北市 台北市 台北市 台北市 台北市 台北市 台北市	投資業務 投資業務 投資業務 投資業務 投資業務 經營競技及休閒運動場館業務 國際觀光旅館業務，附設餐廳、咖啡廳、酒吧及俱樂部業務	40,000 30,000 90,019 49,011 86,019 20,000 25,000 85,585	40,000 30,000 90,019 49,011 86,019 20,000 25,000 85,585	40,000 30,000 90,019 49,011 86,019 20,000 25,000 85,585	4,000,000 3,000,000 9,002,000 4,700,956 8,002,000 2,000,000 2,500,000 2,633,000	3.0 4.5 5.5 15.7 6.1 3.5 62.5 0.7	3.0 4.5 5.5 15.7 6.1 3.5 62.5 0.7	54,418 33,805 107,213 81,759 108,836 27,204 15,551 131,257	27,204 8,029 25,756 13,136 27,204 3,994 245 383,635		關聯企業 關聯企業 關聯企業 關聯企業 關聯企業 孫公司(註6) 關聯企業

(接次頁)

(承前頁)

投資公司名稱	被投資公司名稱	所在地	主要營業項目	原本期	開始日期	投資金額	期末	持	有	被投資公司		備註
										金額	比例(%)	
紅林投資股份有限公司	常德投資股份有限公司	台北市	投資業務	\$ 40,000	40,000	\$ 40,000	1,389,558	4.6	\$ 24,185	\$ 13,136	關聯企業	
	常銘投資股份有限公司	台北市	投資業務	70,000	70,000	70,000	7,000,000	12.3	82,477	3,994	關聯企業	
	新合投資股份有限公司	台北市	投資業務	140,009	140,009	140,009	14,001,000	20.8	157,884	8,029	關聯企業	
	得銘投資股份有限公司	台北市	投資業務	90,000	90,000	90,000	9,000,000	6.8	122,485	27,204	關聯企業	
	裕德投資股份有限公司	台北市	投資業務	26,000	26,000	26,000	2,600,000	4.8	25,196	36,828	關聯企業	
晟林投資股份有限公司	國賓大飯店股份有限公司	台北市	國際觀光旅館業務、附設餐廳、咖啡廳、酒吧及俱樂部業務	83,369	83,369	83,369	2,640,000	0.7	131,605	383,635	關聯企業	
	裕銘投資股份有限公司	台北市	各種自動販賣機之維修買賣及售後服務、冷冰空調	40,000	40,000	40,000	4,000,000	2.4	47,519	25,756	關聯企業	
全林科技股份有限公司	全林科技股份有限公司	新竹縣	各種管理顧問業務、各種重電機械器具及其專務、各種重電之買賣安裝專務、各種重電機械器具之維修保養、各項生產之進出口業務、各項開關買賣及進出口業務	9,747	9,747	9,747	540,000	41.5	20,938	6,592	子公司(註6)	
	瑞林電機股份有限公司	新竹縣	各種電機機械器具及其零組件之製造加工買賣業務	1,000	1,000	1,000	100,000	0.9	2,247	19,488	子公司(註6)	
	新合投資股份有限公司	台北市	投資業務	20,000	20,000	20,000	2,000,000	3.0	22,587	8,029	關聯企業	
	裕銘投資股份有限公司	台北市	投資業務	80,000	80,000	80,000	8,000,000	4.8	95,235	25,756	關聯企業	
	國賓大飯店股份有限公司	台北市	投資業務	20,000	20,000	20,000	2,000,000	3.7	19,394	36,828	關聯企業	
全林科技股份有限公司	瑞林電機股份有限公司	新竹縣	國際觀光旅館業務、附設餐廳、咖啡廳、酒吧及俱樂部業務	19,337	19,337	19,337	558,000	0.2	27,817	383,635	關聯企業	
	瑞林電機股份有限公司	新竹縣	各種電機機械器具及其零組件之製造加工買賣業務	687	687	687	42,626	0.4	687	19,488	子公司(註6)	
鼎林企業股份有限公司	得銘投資股份有限公司	台北市	投資業務	40,000	40,000	40,000	4,000,000	3.0	54,424	27,204	關聯企業	
	裕銘投資股份有限公司	台北市	投資業務	40,000	40,000	40,000	4,000,000	3.0	54,602	27,204	關聯企業	
新林電機股份有限公司	裕銘投資股份有限公司	台北市	投資業務	80,000	80,000	80,000	8,000,000	4.8	95,403	25,756	關聯企業	
	國賓大飯店股份有限公司	台北市	國際觀光旅館業務、附設餐廳、咖啡廳、酒吧及俱樂部業務	266	266	266	10,000	-	499	383,635	關聯企業	
新林電機股份有限公司	薩摩亞新林國際投資公司	薩摩亞	投資業務	57,693	57,693	57,693	1,880,000	100.0	69,770	(12,920)	孫公司(註6)	
	新林國際投資股份有限公司	台北市	投資業務	26,000	26,000	26,000	2,600,000	6.3	35,122	13,184	子公司(註6)	
新林電機股份有限公司	正林投資股份有限公司	台北市	投資業務	27,000	27,000	27,000	2,700,000	5.1	26,674	13,346	子公司(註6)	
	伍菱電機股份有限公司	台北市	機械電機零件、配電器材及開關產品之製造加工及銷售	27,000	27,000	27,000	2,700,000	12.4	36,637	6,197	子公司(註6)	
新林工業股份有限公司	裕銘投資股份有限公司	台北市	投資業務	25,197	-	-	1,500,000	30.0	27,375	1,129	孫公司(註6)	
新林工業股份有限公司	裕銘投資股份有限公司	台北市	投資業務	40,000	40,000	40,000	4,000,000	2.4	47,519	25,756	關聯企業	

註1：包含順流、逆流及側流交易之未實現及已實現銷貨毛利之調整。

註2：包含順流交易之未實現及已實現銷貨毛利之調整。

註3：包含逆流交易之未實現及已實現銷貨毛利之調整。

註4：於側流交易之未實現銷貨毛利之調整。

註5：係有限公司，故無股數。

註6：於編製合併財務報表時業已沖銷。

士林電機股份有限公司及其子公司  
大陸投資資訊

民國 108 年 1 月 1 日至 12 月 31 日

附表九

單位：新台幣仟元

大陸被投公司名稱	主要營業項目	實收資本額	投資方式 (註 1)	本國初期匯出累積金額	本期匯出或收回投資金額	本國回投資金額	本國匯出累積金額	被投資公司損益	本公司直接或間接持股比例	本期認列損益	期末投資面帳	截至本期末已實現投資收益	註
常州士林三葉電機有限公司	機車用起動馬達、磁石發電機、起動開關製造銷售業務	\$ 192,835	(2) (註 3)	\$ 41,316 (註 6)	\$ -	\$ -	\$ 41,316 (註 6)	\$ 67,900	55.0%	\$ 38,967 (註 7)	\$ 219,804	\$ 185,535	註 13
廈門士林電機有限公司	各式開關、繼電器、斷路器等產品及零件之生產、販售、技術諮詢與售後服務	391,115	(2) (註 3)	325,403	-	-	325,403	71,674	100.0%	69,084 (註 7)	859,940	407,471	註 13
蘇州士林電機有限公司	電容器、變壓器、電動機及其他電子零件製造銷售業務	401,584	(2) (註 3)	247,193	-	-	247,193	57,435	100.0%	57,945 (註 7)	611,895	49,935	註 13
無錫士林電機有限公司	機車用磁電機及起動電機、移動機及傳動設施製造銷售業務	312,552	(2) (註 3)	283,033	-	-	283,033	(27,009)	100.0%	27,076 (註 7)	308,878	12,134	註 13
福州士林電機有限公司	及直流通電機、旋轉式液體泵、機動車輛之燃料泵及其他控制電機、點火線圈及其他控制電機、配電用器具製造銷售業務	101,192	(2) (註 3)	101,192	-	-	101,192	2,344	100.0%	2,131 (註 7)	165,032	88,307	註 13
常州三葉電機士林電機有限公司	機車用起動電機、磁石發電機、點火線圈及其他控制電機、配電用器具製造銷售業務	167,512	(2) (註 3)	37,021	-	-	37,021	132,128	49.0%	64,743 (註 7)	1,151,855	307,252	註 13
士林電機(蘇州)電力設備有限公司	電容器、變壓器、電抗器、橋架及相關產品製造銷售業務	174,614	(2) (註 3)	56,439	-	-	56,439	26,067	50.5%	13,164 (註 7)	118,284	120,483	註 13
三葉士林電機(武漢)有限公司	汽車用冷卻風扇、雨刮系統、啟動馬達、機油泵、電子控制系統及其他汽車電氣產品及其配套零件製造銷售及售後服務業務	230,811	(2) (註 3)	103,865	-	-	103,865	138,960	45.0%	62,532 (註 7)	326,911	203,148	註 13
星銳自動化設備(上海)有限公司	各式開關、繼電器、斷路器等產品之銷售業務	124,355	(2) (註 4)	124,355	-	-	124,355	1,423	100.0%	1,423 (註 7)	140,662	9,164	註 13
士林科技(深圳)有限公司	電子產品、機械設備、機電設備、工業電動化設備、塑料用品技術開發、設計、技術諮詢、技術轉讓、批發、佣金代理、進出口及相關配套業務	32,000	(2) (註 3)	32,000	-	-	32,000	5,463	100.0%	5,463 (註 7)	36,085	-	註 13
廈門成宇交通器材有限公司	生產製造汽、機車五金材料、電子零件、各種沖床製零件、工作母機、機械工具等	72,679	(2) (註 3)	-	-	-	-	3,268	100.0%	2,695 (註 7)	60,617	-	註 13

(樣次頁)

(承前頁)

大陸被投資公司名稱	主要營業項目	實收資本額	投資方式 (註1)	本期末自 台灣匯出 投資金額	本期末自 台灣匯出 或收回 投資金額	本期末自 台灣匯出 投資金額	被投資公司 本期損益	本公司或 間接持股 之比例	本 期 認 損 資 額 (註2)	期末 帳 面 價 值	截至本 期止已 匯回投 資收益	備註
三菱電機低壓電器(廈門)有限公司	低壓斷路器、電磁開關等低壓電器產品及其零件之研發、製造及售後服務、相關技術諮詢服務	\$ 194,805	(2) (註3)	\$ 58,441	\$ -	\$ -	\$ 14,526	30.0%	\$ 4,358 (註7)	\$ 69,294	\$ -	
常州士林汽車零件有限公司	機車用起動馬達、磁石發電機、起動開關製造銷售業務	183,948	(2) (註3)	183,948 (註9)	-	-	81,375	100.0%	80,612 (註7)	361,668	39,049	註13
士林電機(蘇州)電力設備有限公司	高低壓開關、開關櫃、數位電表、變壓器、電容器、電抗器、橋架及相關產品製造銷售業務	174,614	(2) (註5)	22,173 (註10)	-	-	26,067	20.0% (註10)	5,213 (註7)	46,845	42,179	註13

本期末大陸地區投資總額	本期末自台灣匯出投資總額	本期末自台灣匯出或收回投資總額	依經濟部陸地投資審議會規定
\$1,594,206 (註11)	\$ 1,594,206 (註11)	\$ -	無投資金額上限 (註12)

註1：投資方式區分為下列三種，標示種類別即可：

- (1) 直接赴大陸地區從事投資。
- (2) 透過第三地區公司再投資大陸。
- (3) 其他方式。

註2：本期認列投資損益欄中：

- (1) 若屬籌備中，尚無投資損益者，應予註明。
- (2) 投資損益認列基礎分為下列三種，應予註明。
  - A. 經與中華民國會計師事務所所有合作關係之國際性會計師事務所查核簽證之財務報表。
  - B. 經台灣母公司簽證會計師簽證之財務報表。
  - C. 其他。

註3：該第三地區之投資公司係英屬維爾京群島商士林電機國際投資股份有限公司。

註4：該第三地區之投資公司係英屬維爾京群島商士林電機國際貿易股份有限公司。

註5：該第三地區之投資公司係薩摩亞商新林國際投資公司。

註6：係已減除102年5月分割自台灣匯出累積投資金額38,567仟元予分割設立之常州士林汽車零件有限公司。

註7：投資損益認列基礎為註2.(2)B.項。

註8：期初及期末自台灣匯出累積投資金額不包含第三地區公司以分配大陸公司股利所投資之86,768仟元。

註9：常州士林三葉電機有限公司於102年5月分割設立常州士林汽車零件有限公司，並分割自台灣匯出累積投資金額38,567仟元予常州士林汽車零件有限公司。

註10：係子公司新林電機股份有限公司透過薩摩亞商新林國際投資公司自台灣匯出之投資金額及持股比例。

註11：「本期末來自台灣匯出大陸投資金額」及「經濟部投審會核准投資金額」不包含子公司新林電機股份有限公司之相關大陸投資金額。

註12：本公司已取得經濟部工業局核發尚在有效期間內之營運總部證明文件，故依經濟部投審會規定無投資金額上限。

註13：於編製合併財務報表時業已沖銷。

士林電機股份有限公司及子公司  
與大陸被投資公司間重要交易明細表

民國 108 年 1 月 1 日至 12 月 31 日

單位：新台幣仟元

附表十  
一、進貨

交易公司名稱	大陸被投資公司名稱	第三地區事業	價格	付款條件	進		應付票據、帳款	
					金額	佔總進貨之比率	金額	佔總應付票據、帳款之比率
士林電機股份有限公司	廈門士林電機有限公司	英屬維爾京群島高士林電機國際投資股份有限公司	與一般交易相當	月結 75 天內付款	\$ 134,900	1.0%	\$ 637	-
	蘇州士林電機有限公司	-	與一般交易相當	月結 105 天內付款	90,551	0.6%	13,348	0.3%
	福州士林電機有限公司	-	與一般交易相當	月結 60 天內付款	28,235	0.2%	1,109	-
	士林電機(蘇州)電力設備有限公司	-	與一般交易相當	月結 75 天內付款	12,100	0.1%	4,570	0.1%
	廈門士林電機有限公司	-	與一般交易相當	月結 75 天內付款	194,053	1.4%	88,057	1.9%
	越南士林電機電力設備責任有限公司	-	與一般交易相當	月結 75 天內付款	107,864	0.8%	10,686	0.2%

二、銷貨

交易公司名稱	大陸被投資公司名稱	第三地區事業	價格	收款條件	銷		應收票據、帳款	
					金額	佔總銷貨之比率	金額	佔總應收票據、帳款之比率
士林電機股份有限公司	廈門士林電機有限公司	英屬維爾京群島高士林電機國際投資股份有限公司	與一般交易相當	月結 90 天內收款	\$ 132,691	0.9%	\$ 21,480	0.5%
	常州士林三葉電機有限公司	-	與一般交易相當	月結 90 天內收款	15,660	0.1%	-	-
	士林電機(蘇州)電力設備有限公司	-	與一般交易相當	月結 90 天內收款	21,076	0.1%	855	-
	蘇州士林電機有限公司	-	與一般交易相當	月結 90 天內收款	15,920	0.1%	6,934	0.2%
	常州士林三葉電機有限公司	-	與一般交易相當	月結 90 天內收款	33,699	0.2%	9,758	0.2%

三、經營管理服務收入

交易公司名稱	大陸被投資公司名稱	第三地區事業	交易價格	交易條件	金額	佔總應收票據、帳款之比率
士林電機股份有限公司	蘇州士林電機有限公司	-	按一般交易條件	結算後 30 天內收款	\$ 11,818	29.6%

四、背書保證：參閱附表二。

註 1：截至 108 年 12 月 31 日止之未實現損益。

註 2：於編製合併財務報表時業已沖銷。